

**LEMBAR HASIL PENILAIAN SEJAWAT SEBIDANG ATAU PEER REVIEW  
KARYA ILMIAH : JURNAL NASIONAL TERINDEX DOAJ**

Judul Jurnal Ilmiah (Artikel) : Analisis dan perancangan rotor pendingin dynamometer arus eddy untuk pengujian kinerja kendaraan bermotor kapasitas 250 kW  
 Jumlah Penulis : Budhi Prasetyo dan **Nazaruddin Sinaga\***  
 Status Pengusul : Penulis ke-2  
 Identitas Jurnal Ilmiah : a. Nama Jurnal : EKSERGI Jurnal Teknik Energi  
 b. Nomor ISSN : 2528-6889  
 c. Volume, nomor, bulan tahun : 7, 2, Mei 2011  
 d. Penerbit : Politeknik Negeri Semarang  
 e. DOI artikel (jika ada) : -  
 f. Alamat web Jurnal : <https://jurnal.polines.ac.id/index.php/eksergi/issue/archive>  
 Alamat Artikel : <http://eprints.undip.ac.id/75775/>  
 g. Terindeks di : Google Scholar, Indonesian Publication Index, Indonesian Scientific Journal Database, DOAJ, Garba Rujukan Digital (GARUDA)  
 h. Turnitin Similarity : 21%

Kategori Publikasi Jurnal Ilmiah :  **Jurnal Nasional Terindex DOAJ**  
 (beri  $\checkmark$  pada kategori yang tepat)  Seminar Nasional

Hasil Penilaian *Peer Review* :

Komponen Yang Dinilai	Nilai Maksimal Jurnal Ilmiah		Nilai Akhir yang Diperoleh
	Nasional Terindex DOAJ <input checked="" type="checkbox"/>	Seminar Nasional <input type="checkbox"/>	
a. Kelengkapan unsur isi jurnal (10%)	1,5		
b. Ruang lingkup dan kedalaman pembahasan (30%)	4,5		
c. Kecukupan dan kemutakhiran data/informasi dan metodologi (30%)	4,5		
d. Kelengkapan unsur dan kualitas terbitan/jurnal (30%)	4,5		
<b>Total = (100%)</b>	<b>15</b>		<b>13,5</b>
<b>Nilai Pengusul = 40% x 13,5 = 5,4</b>			

**Catatan Penilaian artikel oleh Reviewer :**

**1. Kesesuaian dan kelengkapan unsur isi jurnal:**

Tulisan sudah lengkap sesuai template jurnal Eksergi pada saat itu yaitu terdiri dari judul, abstrak, pendahuluan, metode, hasil dan pembahasan, kesimpulan, dan referensi. Artikel telah sesuai bidang ilmu pengusul/anggota penulis.

**2. Ruang lingkup dan kedalaman pembahasan:**

Paper ini membahas analisis dan perancangan rotor pendingin dynamometer arus eddy guna pengujian kinerja dari kendaraan bermotor, yang dibantu menggunakan software FLUENT. Ruang lingkup sudah sesuai, metoda yang dilakukan cukup jelas.

**3. Kecukupan dan kemutakhiran data/informasi dan metodologi:**

Metodologi pada artikel ini disajikan dengan tahapan yang cukup jelas sehingga mudah dipahami. Data atau informasi cukup relevan.

**4. Kelengkapan unsur dan kualitas terbitan:**

Penerbit adalah Politeknik Negeri Semarang, turnitin hanya 21%. Terindeks di Google Scholar, Indonesian Publication Index, Indonesian Scientific Journal Database, DOAJ, Garba Rujukan Digital (GARUDA). Kualitas penerbit sangat baik pada tingkat nasional.

Banda Aceh, 10 Desember 2019

Reviewer-2

Prof. Dr. Ir. Ahmad Syuhada, MSc.

NIP 196108201987031000

Bidang Ilmu: Teknik Mesin

Fakultas Teknik Universitas Syiah Kuala



# Eksergi: Jurnal Teknik Energi

*Eksergi*

0216-8685 (Print); 2528-6889 (Online)



[Homepage](#)

**Publisher:** Politeknik Negeri Semarang

**Country of publisher:** Indonesia

**Platform/Host/Aggregator:** OJS

**Date added to DOAJ:** 16 Mar 2018

**Record Last Updated:** 17 Mar 2018

**LCC Subject Category:** Technology: Electrical engineering. Electronics. Nuclear engineering

**Publisher's keywords:** energy engineering

**Language of fulltext:** Indonesian

**Full-text formats available:** PDF

## PUBLICATION CHARGES

[Article Processing Charges \(APCs\):](#) No

[Submission Charges:](#) No

## EDITORIAL INFORMATION

[Peer review](#)

[Editorial Board](#)

ISSN 0216-8685

# *EKSERGI*

*Jurnal Teknik Energi*

Volume 7 Nomor 2 Mei 2011

**TEKNIK ENERGI  
POLITEKNIK NEGERI  
SEMARANG**

Eksergi	Volume 7	No.2	Hlm 35- 71	Semarang Mei 2011	ISSN 0216-8685
---------	----------	------	------------	----------------------	-------------------

# EKSERGI

*Jurnal Teknik Energi*

## Daftar Isi

	Halaman
DAFTAR ISI	iii
DARI REDAKSI	iv
<b>Rekayasa Level Kontrol Menggunakan Variasi Putaran Motor</b> Wahyono, Dwiana Hendrawati .....	35 - 39
<b>Perbandingan Karakteristik Ketahanan Fatigue Rotary Bending Baja AISI 1045 dan Baja Poros untuk Turbin</b> Sudjito .....	40 - 45
<b>Perancangan Dinamometer Arus Eddy Kapasitas 250 Kw</b> Supriyo & Nazaruddin Sinaga .....	46 - 49
<b>Uji Kecocokan Refrigeran HCR-12 Pada Kompresor Hermetik R-12 Untuk Mesin Pendingin</b> M. Denny Surendra .....	50 - 56
<b>Analisis dan Perancangan Rotor Pendingin Dynamometer Arus Eddy Untuk Pengujian Kinerja Kendaraan Bermotor Kapasitas 250 KW</b> Budi Prasetyo .....	57 - 62
<b>Sistem Informasi Pengembangan Transformator Gardu Induk Distribusi Tenaga Listrik</b> Agung Nugroho .....	63 - 71

# *EKSERGI*

## *Jurnal Teknik Energi*

**EKSERGI** Jurnal teknik Energi adalah wadah informasi bidang teknik energi berupa hasil penelitian, studi kepustakaan maupun tulisan ilmiah terkait. Terbit pertama kali tahun 2005, dengan frekuensi terbit tiga kali setahun pada bulan Januari, Mei dan September.

### **Penanggung Jawab**

Ketua Jurusan Teknik Mesin  
Politeknik Negeri Semarang

### **Pemimpin Redaksi (*Editor in Chief*)**

Margana, S.T., M.Eng

### **Dewan Redaksi (*Editorial Board*)**

Supriyo, ST

F. Gatot Sumarno, ST, M.T

Drs. Teguh Haryono Mulud

Dwiana Hendrawati, ST, MT

Wiwik Purwati W, ST, M.Eng

Yusuf Dewantoro Herliambang, ST, MT

### **Sekretariat**

F. Gatot Sumarno, S.T., M.T.

### **Bendahara**

Suwarti, S.T.

### **Editor Naskah**

Drs. Bono, S.T., M.Eng

### **Administrasi**

Wahyono, S.T.

Zainal Arifin

**Missi** : Memajukan budaya akademik masyarakat ilmiah Indonesia.

**Visi** : media komunikasi dan publikasi bagi dosen , praktisi dan ilmuwan tentang karya ilmiah hasil-hasil penelitian, survei, studi kasus dan telaah pustaka yang erat hubungannya dengan teknik energi.

Penerbit : Program Studi Teknik Konversi Energi  
Teknik Mesin Polines

Alamat Redaksi : Jurnal Teknik Energi  
d/a Jurusan Teknik Mesin Polines  
Jl Prof. H. Sudarto, SH Tembalang Semarang 50239  
Telp (024) 7499585 (hunting) Fax. (024) 7472396

# Analisis dan Perancangan Rotor Pendingin Dynamometer Arus Eddy Untuk Pengujian Kinerja Kendaraan Bermotor Kapasitas 250 KW

*by* Nazaruddin Sinaga

---

**Submission date:** 02-Sep-2019 10:32PM (UTC+0700)

**Submission ID:** 1166265999

**File name:** Untuk\_Pengujian\_Kinerja\_Kendaraan\_Bermotor\_Kapasitas\_250\_KW.pdf (548.35K)

**Word count:** 1305

**Character count:** 8103

## Analisis dan Perancangan Rotor Pendingin Dynamometer Arus Eddy Untuk Pengujian Kinerja Kendaraan Bermotor Kapasitas 250 KW

Budhi Prasetyo<sup>1)</sup> & Nazaruddin Sinaga<sup>2)</sup>

### 1. Pendahuluan

Dynamometer adalah perangkat pengukuran daya mekanis yang memainkan peranan penting dalam penelitian dan pengembangan khususnya mesin pembakaran internal. Untuk kebutuhan modifikasi dan bahan bakar alternative dynamometer digunakan untuk mensimulasikan beban mesin selama “tune-up”. Secara umum dynamometer bekerja dengan penyerapan energi dari mesin, secara bersamaan ia mampu untuk mengukur baik torsi dan kecepatan putaran. Dari penyerapan energinya Dynamometer dapat diklasifikasikan yaitu Hydro-kinematika, Hydrostatik dan Listrik. Setiap system memiliki karakteristik yang berbeda-beda seperti ditunjukkan pada tabel 1. Setiap jenis dari dynamometer memiliki kelebihan dan kekurangannya di masing-masing aplikasi.

Hydro-dinamika atau dynamometer hidrolik menggunakan viskositas fluida sebagai media penyerap energinya. Dynamometer jenis ini beroperasi dengan 2 komponen utama yaitu stator dan rotor yang berada di dalam air. Rotor penggerak fluida dan setup gaya sentrifugal. Efeknya adalah untuk transfer momentum dari rotor ke stator dan menghasilkan torsi dari reaksi putaran poros. Gaya geser turbulen dari cairan (Air) hilang dalam bentuk panas dalam air. Dynamometer jenis ini memiliki keterbatasan menyerap torsi pada kecepatan putar rendah dan pengaturan nonlinier, tetapi bisa menahan kelebihan putaran. Sementara biaya pembuatannya rendah dibanding dynamometer lain.

Dynamometer dengan fluida kerja yang lain adalah system Hydrostatik, system ini mempunyai keuntungan dapat menerap torsi pada kecepatan stagnasi dan inersia

yang rendah. Namun, hidrostatik dinamometer tidak banyak digunakan karena operasi dan biaya pemeliharaan lebih tinggi dari sistem lain.

Untuk sistem listrik, dynamometer bisa diklasifikasikan ke dalam 3 jenis utama yaitu motor DC, A.C.Motor dan rem eddy current. Pertama, dynamometer motor DC ini dilengkapi dengan arus searah dan penyearah daya yang mempunyai kelebihan torsi pada kecepatan rendah tetapi tidak direkomendasikan beroperasi pada kecepatan tinggi akibat dihubung dng sikat dirotor. Kedua, sistem A.C. dilengkapi dengan motor A.C. dan inverter yang karakteristiknya

seperti sistem motor D.C. tetapi dapat beroperasi pada kecepatan tinggi karena tidak adanya sikat. Kedua jenis dynamometer tersebut mempunyai keuntungan yang mudah dioperasikan secara otomatis, mampu menyerap energi dari mesin yang diuji. Namun peralatan kontrol daya listriknya relative besar dan mahal. Ketiga, yang paling banyak digunakan adalah , sistem rem arus eddy beroperasi dengan induksi magnet membuat torsi perlawanan dan menyerap energi menjadi panas. Sistem ini memiliki kelebihan yaitu konsumsi daya yang rendah dan bisa dikontrol secara otomatis.

Tabel 1. Karakteristik beberapa dynamometer

Character/Type	Eddy Current	Electric	Hydro-kinematics	Hydrostatic
Speed limit	High	DC: Medium AC: High	None	High depended on pump
Applicable Torque Range (Speed)	Low - High	DC: Low – Medium AC: Low - High	Medium - High	Very Low - Medium
Polar Inertia	Moderate	High	Low	Very Low
Size (at same capacity)	Moderate	Large	Moderate	Small
Transfer Function	Linear	Linear	Non-linear	Linear
Control	Electrical Current	Electrical Frequency/Current	Mechanical/ Electrical	Mechanical/ Electrical
Regenerative	No	Yes	No	No (option)
Drive	No	Yes	No	Yes (option)
Maintenance	Low	Low	Moderate	High

Prinsip kerja dynamometer arus eddy didasarkan pada timbulnya arus eddy dalam piringan logam yang berputar yang berimpit dengan medan elektromagnet, yang menghasilkan sebuah kekuatan yang berlawanan dengan putaran piringan. Jika elektromagnet tidak ada energi, putaran piringannya bebas bersama dengan putaran mesin yang dihubungkan dengan poros. Ketika elektromagnetnya diberi energi listrik, putaran piringan akan ditahan dan energi yang diserap muncul sebagai panas pada piringan. Jika arus listrik elektromagnet dibuat bervariasi oleh rheostat, maka torsi

pengereman juga bervariasi langsung secara proporsional dengan nilai arus. Itu adalah aplikasi rem kendaraan arus eddy pertama yang ditemukan oleh seorang Prancis bernama Sarazin Raoul. Pengembangan penemuan ini dimulai ketika perusahaan Perancis Telma, yang terkait dengan Raoul Sarazin, mengembangkan dan memasarkan beberapa generasi rem listrik berdasarkan pada prinsip-prinsip fungsi yang dijelaskan di atas (Reverdin, 1974).

## 2. Landasan Teori Stabilitas Termal

Stabilitas termal dari rem elektromagnetik dicapai dengan cara

konveksi dan radiasi dari energi panas pada suhu tinggi. Bagian utama dari energi panas yang dibuang ke udara adalah melalui sudu kipas (*blade*) dari piringan panas. Nilai energi yang disebarkan oleh sudu kipas (*blade*) dapat dihitung oleh rumus berikut:

$$Q = M C_p \Delta\theta$$

Dimana :  $M$  = massa udara bebas  
 $C_p$  = nilai kalor udara  
 $\Delta\theta$  = Perbedaan suhu antara udara masuk dan udara meninggalkan kipas.

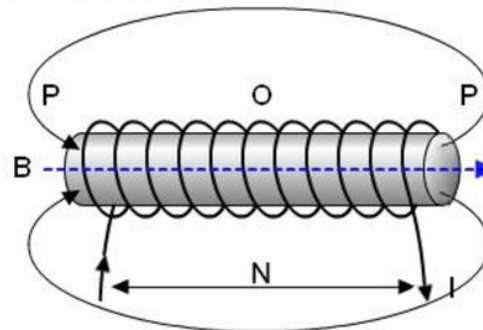
Dynamometer arus eddy berpendingin udara memiliki efisiensi pembuangan panas yang sangat baik karena suhu tinggi permukaan piringan yang sedang didinginkan dan juga karena aliran udara melalui kipas sentrifugal sangat cepat. Oleh karena itu, suhu curie bahan piringan tidak pernah bisa tercapai (Reverdin 1974).

### Arus Pusar (Eddy Current)

Definisi arus pusar atau pengertian arus eddy adalah arus induksi yang timbul akibat konduktor yang bergerak dalam medan magnet. Arus ini juga disebut arus Fauccolt. Arus eddy dapat ditunjukkan dengan percobaan ayunan Waltenhofen. Jika keeping konduktor pejal diayunkan dalam medan magnet, gerakannya akan terhambat karena pada saat melewati medan magnet terjadi perubahan fluks magnet. Akibatnya, electron bebas pada konduktor itu bergerak mengalami gaya Lorentz. Ada gerakan electron, berarti ada arus listrik yang arahnya berlawanan dengan arus electron berupa lingkaran. Dalam tungku magnetic, arus eddy ini menguntungkan karena menimbulkan panas. Sebaliknya dalam **1**anformator dan dynamometer arus pusar, justru merugikan, karena adanya panas berarti terjadi kebocoran energy. Untuk memperkecil kerugian ini, inti besi dari transformator dibuat lempengan berlapis isolasi sedangkan pada dynamometer arus pusar diberikan sistem pendingin dari luar atau pendingin **1**ari dalam mengikuti putarannya. Oleh karenanya, pada ayunan Waltenhofen, jika keeping logam dibuat seperti sisir, ayunannya akan lebih lama.

### 3 Medan Magnet pada Solenoida dan Inti Besi

Sebuah kawat dibentuk seperti spiral yang selanjutnya disebut kumparan, apabila dialiri arus listrik maka akan berfungsi seperti magnet batang.



Gambar 1. Kumparan pada sebuah Solenoida dan inti besi

7 Besarnya medan magnet disumbu pusat (titik O) Solenoida dapat dihitung

$$B = \frac{\mu NI}{l} = \mu K \quad \text{and} \quad \frac{NI}{l} = K$$

Dimana :

- 3  $\mu = \mu_0 \mu_r$
- $\mu_0$  = permeabilitas ruang hampa =  $4\pi \cdot 10^{-7}$  Wb/amp. M
- $\mu_r$  = **4**ermeabilitas relative bahan besi
- B = medan magnet pada pusat solenoida dalam tesla ( T )
- I = kuat arus listrik dalam ampere ( A )
- N = jumlah lilitan dalam solenoid
- 2** = panjang solenoida dalam meter ( m )
- Besarnya medan magnet di ujung Solenoida (titik P) dapat dihitung:

$$B = \frac{\mu NI}{2l} = \frac{1}{2}\mu K$$

- Dimana :
- B = Medan magnet diujung Solenoida dalam tesla ( T )
- N = jumlah lilitan pada Solenoida dalam lilitan

I = kuat arus listrik dalam ampere ( A )  
 L = Panjang Solenoida dalam meter ( m )

Tegangan (V) = 12 Volt  
 Arus/coil (I) = 14 Ampere  
 Tahanan kabel (R) = 0,85 Ohm

Torsi :

$$\tau = B \cdot I \cdot A \cdot N$$

Dimana :

$\tau$  = Torsi (Nm)

B = Medan magnet (T)

I = Arus listrik (A)

A = Luas penampang (m<sup>2</sup>)

N = Jumlah lilitan

Daya :

$$P = \tau N / 5949$$

Dimana :

P = Daya (Watt)

$\tau$  = Torsi (Nm)

N = Kecepatan putar (rpm)

### 3. Metoda Penelitian

Perancangan Dynamometer arus eddy ini meliputi perancangan lilitan solenoid stator, pada beberapa perhitungan hasilnya diverifikasi melalui implementasi di Laboratorium, diantaranya untuk menetapkan jumlah dan luas penampang kawat lilitan. Pada umumnya merancang sebuah dynamometer arus eddy dimulai dengan menentukan spesifikasi yang dikehendaki yaitu daya keluaran, torsi, putaran, tegangan dan arus. Atas dasar parameter-parameter tersebut, perancang bisa menentukan dengan bebas berapa dimensi stator dan rotor pendingin yang diperlukan.

Namun pada perancangan ini, penulis justru merancangnya dari benda yang sudah ada baik dimensi maupun spesifikasinya, menentukan dimensi yang tidak diketahui sehingga bisa diperoleh parameter-parameter yang di hitung dan membandingkan dengan spesifikasi yang sudah ada dan terakhir menentukan parameter-parameter yang diharapkan sebagai spesifikasi yang optimal.

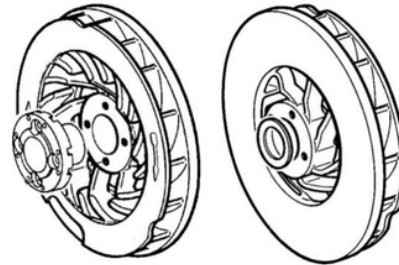
#### a. Mengambil Parameter dari data dynamometer yang sudah ada.

Data yang diketahui yaitu :

Torsi ( $\tau$ ) = 636 Nm

Putaran (n) = 4000 rpm

#### b. Menentukan dimensi yang tidakdiketahui.



Gambar. 2 Bagian Rotor Pendingin Dynamometer Arus Eddy

Nilai ini tidak ada dimensinya, makanya di tentukan yaitu :

Luas penampang kabel (A) = 0,75 mm<sup>2</sup>,  
 untuk tegangan 12 Volt

Panjang solenoid (L) = 0,1 m

Jari-jari solenoid (r) = 0,025 m

#### c. Parameter tetapan.

Harga-harga tetapan dalam rancangan ini adalah :

$\rho$  (tahanan jenis kabel tembaga) = 0,0175 Ohm mm<sup>2</sup>/m

$\mu_0$  (permeabilitas udara) =  $4\pi \times 10^{-7}$  T m/A

$\mu_r$  (permeabilitas relative inti besi) = 150-200

#### d. Menentukan Parameter yang dihitung.

Dari ketiga parameter-parameter di atas dapat diketahui harga-harga semua parameter berdasarkan rumus yang diketahui yaitu :

Untuk system Tegangan 12 Volt.

Panjang kabel lilitan ( $\ell$ ) = 170 m

Keliling solenoid = 0,157 m

Jumlah lilitan (N) = 1041 lilit

Luas solenoid (A) = 0,001963 m<sup>2</sup>

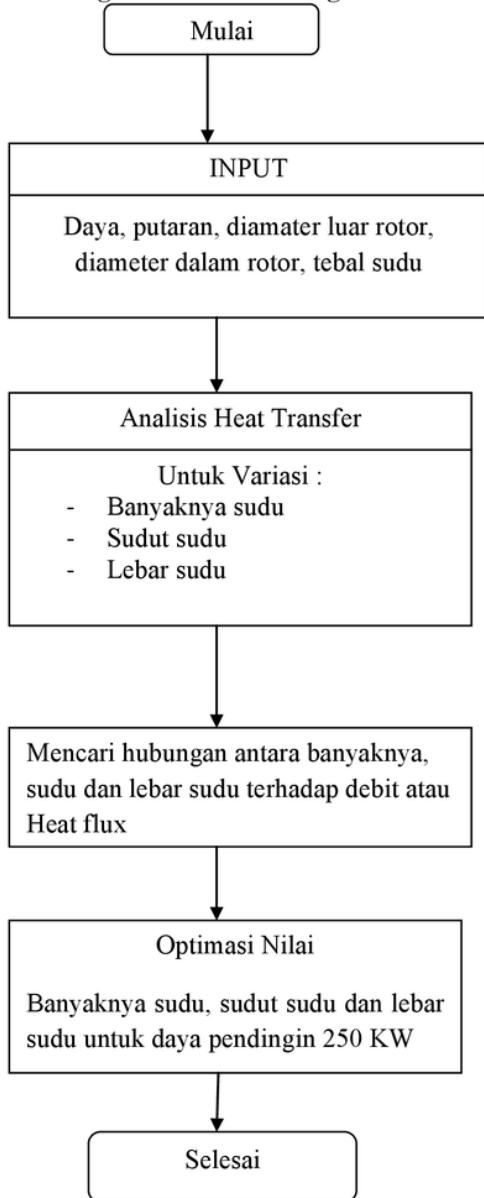
Medan magnet (B) = 5,9 Tesla

Dari parameter yang didapatkan tersebut diperoleh hasil yang optimal yaitu :

Daya  $P = 265 \text{ KW}$   
 Torsi  $\tau = 633 \text{ Nm}$   
 Tegangan  $V = 12 \text{ Volt dc}$   
 Arus lilitan  $I = 12 \text{ A}$

Dari ukuran dimensi rotor yang sudah ada seperti gambar dibawah ini :  
 Dapat dibuat diagram alir perancangan sbb:

**c. Diagram Alir Perancangan.**



**4. Hasil dan Pembahasan**

Dari hasil perhitungan di dapatkan seperti yang diperlihatkan pada tabel berikut :

Tabel 2. Ukuran Lilitan Kawat

Ukuran Kabel Kawat						Teg.
R coil (Ohm)	R sirkuit (Ohm)	Penampang A (mm <sup>2</sup> )	Hamb. Jenis $\rho$ (Rho)	Panjang $l$ (m)	Diameter D (m)	(V)
3,9667	1,9833	0,75	0,0175	170	0,00098	12

Tabel 3. Nilai yang di tentukan

Torsi Total	Torsi per- coil	Putaran	Daya	Permeabilitas Hampa	Permeab. Inti Magnet
$\tau$ total (Nm)	$\tau$ (Nm)	rpm	P (KW)	$\mu_0$ (hampa)	$\mu_r$ (Besi)
600	75	4000	251,3	1,257E-06	150

Tabel 4 Nilai parameter Solenoid

Lilitan Total	Arus Lilitan	Panjang Solenoid	Jari2 Solenoid	Keliling Solenoid	Jari2 Kwadrat	Luas Solenoid
N (lilit)	I (A)/coil	L (m)	r (m)	Kll (m)	r*r	A (m <sup>2</sup> )
1041	6,05	0,1	0,026	0,163	7E-04	0,002

Tabel 5 Hasil akhir medan magnet hitungan dari depan dan belakang.

Medan Magnet Di hitung dari awal	Medan Magnet Di hitung dari belakang
B (Tesla)	B (Tesla)
5,61	<b>5,94</b>

Dari daya perhitungan tersebut, hasilnya adalah 250 KW dan sebesar inilah disipasi panas dari rotor yang harus dihilangkan dengan rancangan parameter yang berbeda-beda untuk menentukan pembuangan panas yang paling optimal.

## **5. Kesimpulan dan Saran**

Dari penelitian yang akan dilaksanakan dapat disimpulkan sbb:

1. Penelitian ini dipilih dynamometer arus eddy berpendingin udara, karena system pendinginannya mengikuti putarannya sendiri.
2. Penelitian ini analisisnya digunakan software Fluent, karena lebih akurat hasilnya.
3. Dengan mengubah-ubah nilai parameternya akan dapat ditentukan pendinginan yang optimal.
4. Untuk kesempurnaan hasil yang diperoleh pada penelitian ini, mohon saran-saran dari pembaca.

# Analisis dan Perancangan Rotor Pendingin Dynamometer Arus Eddy Untuk Pengujian Kinerja Kendaraan Bermotor Kapasitas 250 KW

## ORIGINALITY REPORT

21%

SIMILARITY INDEX

21%

INTERNET SOURCES

0%

PUBLICATIONS

7%

STUDENT PAPERS

## PRIMARY SOURCES

1

[angelsteuk.blogspot.com](http://angelsteuk.blogspot.com)

Internet Source

10%

2

[ekhayuniarphysic10.blogspot.com](http://ekhayuniarphysic10.blogspot.com)

Internet Source

3%

3

[vdocuments.site](http://vdocuments.site)

Internet Source

3%

4

Submitted to Universitas Islam Indonesia

Student Paper

2%

5

[eprints.undip.ac.id](http://eprints.undip.ac.id)

Internet Source

1%

6

[ar.scribd.com](http://ar.scribd.com)

Internet Source

1%

7

[media.neliti.com](http://media.neliti.com)

Internet Source

1%

8

[generatorlistrik.blogspot.com](http://generatorlistrik.blogspot.com)

Internet Source

1%

---

Exclude quotes      On

Exclude matches      < 2 words

Exclude bibliography      On