

LAMPIRAN

Lampiran 1. Kuesioner responden

**KUESIONER
PENGARUH KEPERCAYAAN ANGGOTA TERHADAP KOHESIVITAS
KELOMPOK TANI SUMBER REJEKI KELURAHAN PURWOSARI
KECAMATAN MIJEN KOTA SEMARANG**

A. Identitas Petani

1. Identitas Umum Petani

Nama :

Umur :

Alamat :

Jenis kelamin :

Pendidikan terakhir :

Pekerjaan utama :

Pekerjaan sampingan :

Jumlah keluarga :

Lama bertani :

Luas sawah :

Produksi terakhir :

Nama kelompok tani :

Status dalam kelompok tani :

Keaktifan dalam kelompok :

Tahun bergabung :

Alasan bergabung :

.....

.....

Saran untuk kemajuan kelompok :

.....

.....

Kegiatan dalam kelompok :

.....

Kerjasama dalam kelompok :

- a. Internal :
- b. Eksternal
 - 1. Dinas :
 - 2. Swasta :
 - 3. Lainnya :

Lampiran 1 (Lanjutan)

Penguasaan Lahan Usahatani tahun 2019

Jenis Lahan	Status Kepemilikan		
	Milik	Sewa	Sakap
Sawah			
Tegalan			
Pekarangan			

Hasil Produksi

No.	Periode Panen	Jenis varietas	Total Produksi (Kg)	Harga Jual (Rp/Kg)	Total Penerimaan (Rp)

Petunjuk Pengisian:

- Berilah tanda (x) pada jawaban yang menurut anda benar.
- Dalam pertanyaan ini tidak ada penilaian benar atau salah, jawaban yang paling baik adalah yang sesuai dengan diri anda.
- Keterangan skor pada pilihan jawaban sebagai berikut ini :

Skor 1 = Sangat tidak setuju (STS)

Skor 2 = Tidak setuju (TS)

Skor 3 = Kurang Setuju (KS)

Skor 4 = Setuju (S)

Skor 5 = Sangat Setuju (SS)

Kepercayaan Anggota (X)

No	Indikator Pernyataan	STS 1	TS 2	KS 3	S 4	SS 5
Kepercayaan Antar Anggota						
1.	Saya percaya dengan informasi mengenai hasil pertemuan rutin dari anggota lain apabila saya berhalangan hadir					
2.	Saya percaya dan mau menerima masukan dari anggota kelompok lain					
3.	Saya bersedia apabila meminjamkan peralatan tani kepada petani anggota lain					

Lampiran 1 (Lanjutan)

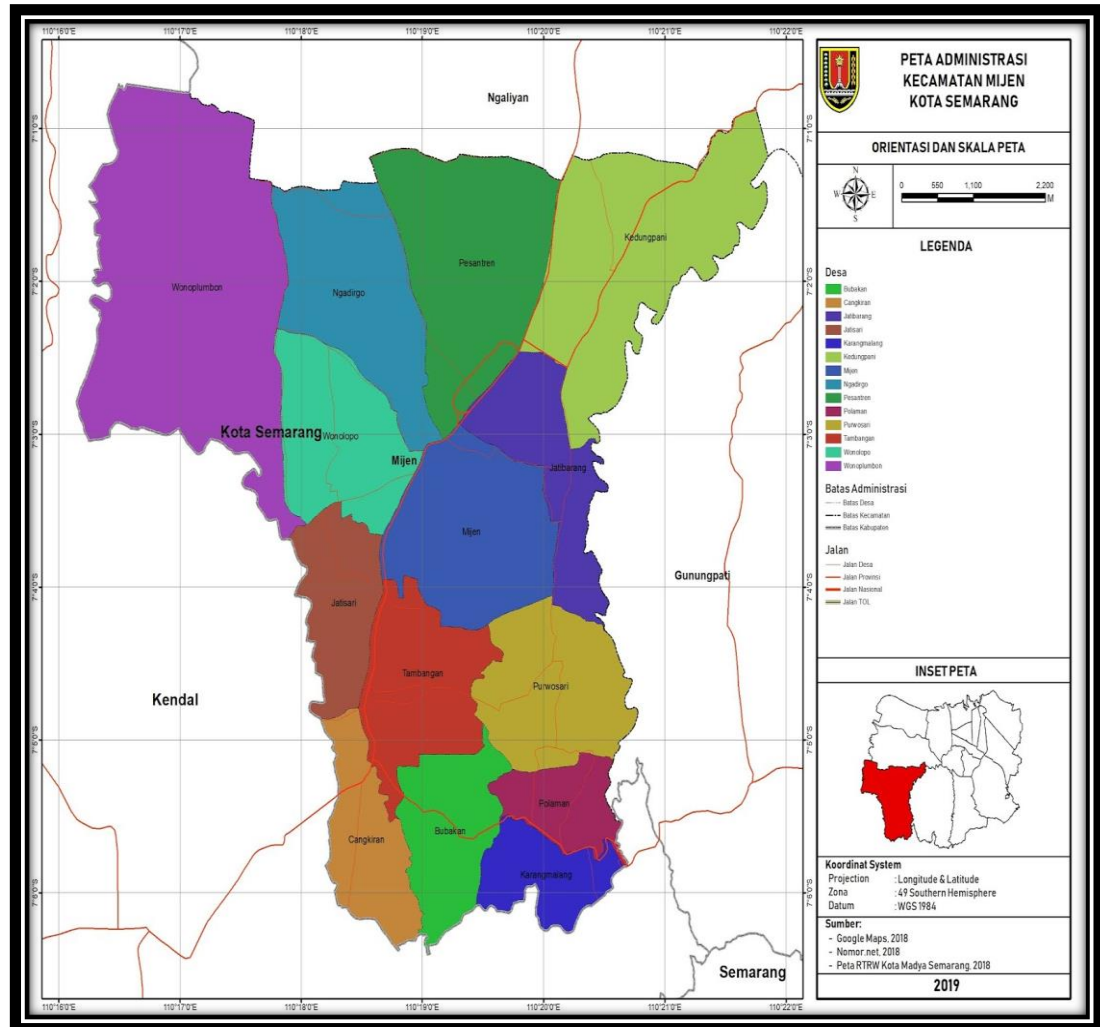
4.	Saya bersedia menerima bantuan dari petani anggota lain apabila mendapatkan kesulitan					
5.	Saya percaya apabila saya sedang tidak sempat menjualkan hasil panen saya kemudian menitipkan hasil panen saya kepada petani anggota lain akan dijualkan ke pasar atau tengkulak					
Kepercayaan Terhadap Kelompok						
6.	Saya percaya dengan pemimpin kelompok saya					
7.	Saya percaya dengan bergabung dalam kelompok tani dapat membantu menyelesaikan masalah mengenai usahatani saya					
8.	Saya percaya membayar iuran bulanan untuk meningkatkan kebersamaan dalam kelompok					
9.	Saya percaya bahwa pengelolaan keuangan oleh pengurus kelompok tani adalah benar					
10.	Saya percaya bahwa pengadaan benih dan pupuk melalui kelompok tidak diselewengkan oleh pengurus kelompok lain					
11.	Saya percaya bahwa kelompok tani dapat mencapai tujuan bersama untuk kesejahteraan anggota					
Kepercayaan Terhadap Pihak Eksternal						
12.	Saya percaya bahwa informasi yang dibagikan oleh penyuluh akan meningkatkan hasil produksi saya					
13.	Saya percaya dengan kualitas sarana produksi yang ditawarkan dari agen sarana produksi					
14.	Saya percaya bahwa pemerintah akan memberikan bantuan sarana dan prasarana produksi melalui kelompok tani					
15.	Saya percaya bahwa pemerintah akan senantiasa menstabilkan harga pasar					
16.	Saya percaya dengan akademisi yang membagikan informasi terbaru mengenai inovasi teknologi					

Lampiran 1 (Lanjutan)

Kohesivitas Kelompok (Y)

No	Indikator Pernyataan	STS 1	TS 2	KS 3	S 4	SS 5
	Motivasi tetap dalam kelompok					
1.	Saya selalu ingin hadir dalam setiap pertemuan rutin kelompok tani					
2.	Saya menganggap anggota kelompok sebagai anggota keluarga saya sendiri					
3.	Saya tertarik untuk menjadi pengurus kelompok tani					
4.	Saya setuju dengan visi, misi dan tujuan kelompok tani					
5.	Saya setuju dengan cara yang dilakukan oleh kelompok tani dalam mencapai tujuan					
6.	Saya tidak ada keinginan untuk keluar dari kelompok tani					
7.	Saya bergabung menjadi anggota kelompok tani karena tertarik dengan orang-orang yang bergabung menjadi anggotanya					
8.	Antar anggota kelompok tani mampu membina rasa kebersamaan dan kekeluargaan					
9.	Saya bergabung menjadi anggota kelompok tani karena tertarik dengan kegiatan dan program yang dilaksanakan					
10.	Saya senang berada dalam kelompok karena saya merasa dihargai oleh anggota lain					
	Kerjasama					
11.	Saya setuju dengan kegiatan yang dilakukan di kelompok tani dapat meningkatkan partisipasi dan kerjasama					
12.	Saya bersedia bila diajak kerjasama dalam pengolahan lahan usaha tani					
13.	Saya bersedia bila diajak kerjasama dalam pemasaran hasil pertanian					
14.	Penyellesaian konflik dalam kelompok tani selalu dapat diatasi dengan cepat					
15.	Saya sering berbagi informasi dengan anggota lainnya					

Lampiran 2. Peta Kecamatan Mijen



Lampiran 3. Identitas Responden

No	Nama	usia (th)	Alamat	pendidikan terakhir	pengalaman berusahatani	status kepemilikan lahan
1	Wakijan Sukardi	71	Ds. Kedung Jangan RT.05 RW.03 Kel. Purwosari Kec. Mijen	SD	60	milik sendiri
2	Slamet	54	Ds. Kedung Jangan RT.04 RW.03 Kel. Purwosari Kec. Mijen	SD	7	milik sendiri
3	Zuhri	51	Ds. Kedung Jangan RT.04 RW.03 Kel. Purwosari Kec. Mijen	SMA	2	milik sendiri
4	Maryono	52	Ds. Kedung Jangan RT.02 RW.03 Kel. Purwosari Kec. Mijen	SD	10	sewa
5	Tumari	55	Ds. Kedung Jangan RT.05 RW.03 Kel. Purwosari Kec. Mijen	SD	10	sakap
6	Awi	50	Ds. Kedung Jangan RT.05 RW.03 Kel. Purwosari Kec. Mijen	SD	3	sakap
7	Said Muqri	54	Ds. Kedung Jangan RT.05 RW.03 Kel. Purwosari Kec. Mijen	SMA	19	milik sendiri
8	Suyoto	48	Ds. Kedung Jangan RT.04 RW.03 Kel. Purwosari Kec. Mijen	SD	2	sakap
9	Sunardi	53	Ds. Kedung Jangan RT.05 RW.03 Kel. Purwosari Kec. Mijen	SMA	10	milik sendiri
10	Ahyar	62	Ds. Kedung Jangan RT.02 RW.03 Kel. Purwosari Kec. Mijen	SD	20	milik sendiri

Lampiran 3. (Lanjutan)

11	Nastain	57	Ds. Kedung Jangan RT.05 RW.03 Kel. Purwosari Kec. Mijen	SMP	30	milik sendiri
12	Jumadi	74	Ds. Kedung Jangan RT.03 RW.03 Kel. Purwosari Kec. Mijen	SD	54	milik sendiri
13	Tukijan	55	Ds. Kedung Jangan RT.01 RW.03 Kel. Purwosari Kec. Mijen	Tidak Tamat SD	40	Sakap
14	Rasam	65	Ds. Kedung Jangan RT.03 RW.03 Kel. Purwosari Kec. Mijen	SD	40	milik sendiri
15	H. Miftahun	42	Ds. Kedung Jangan RT.03 RW.03 Kel. Purwosari Kec. Mijen	SD	30	Sewa
16	Sunari	74	Ds. Kedung Jangan RT.01 RW.03 Kel. Purwosari Kec. Mijen	Tidak Tamat SD	40	Sakap
17	Sukiswanto	55	Ds. Kedung Jangan RT.01 RW.03 Kel. Purwosari Kec. Mijen	SD	30	Sakap
18	Warjo	58	Ds. Kedung Jangan RT.01 RW.03 Kel. Purwosari Kec. Mijen	Tidak Tamat SD	38	milik sendiri
19	Sukardi	51	Ds. Kedung Jangan RT.03 RW.03 Kel. Purwosari Kec. Mijen	SD	5	Sakap
20	Roekhan	60	Ds. Kedung Jangan RT.03 RW.03 Kel. Purwosari Kec. Mijen	SD	30	Sakap

Lampiran 3. (Lanjutan)

21	Iksan	70	Ds. Kedung Jangan RT.04 RW.03 Kel. Purwosari Kec. Mijen	SD	40	Sakap
22	Agus Salim	48	Ds. Kedung Jangan RT.01 RW.03 Kel. Purwosari Kec. Mijen	SMP	10	sakap
23	Karnawi	62	Ds. Kedung Jangan RT.01 RW.03 Kel. Purwosari Kec. Mijen	SD	30	sakap
24	Tukijo	72	Ds. Kedung Jangan RT.04 RW.03 Kel. Purwosari Kec. Mijen	SD	35	sewa
25	Slamet	63	Ds. Kedung Jangan RT.04 RW.03 Kel. Purwosari Kec. Mijen	SD	25	sewa
26	Kabul	62	Ds. Kedung Jangan RT.03 RW.03 Kel. Purwosari Kec. Mijen	SD	25	sewa
27	Giman	68	Ds. Kedung Jangan RT.01 RW.03 Kel. Purwosari Kec. Mijen	SD	30	sewa
28	Sukis Sidik	48	Ds. Kedung Jangan RT.02 RW.03 Kel. Purwosari Kec. Mijen	SMP	10	sakap
29	Kasipan	61	Ds. Kedung Jangan RT.04 RW.03 Kel. Purwosari Kec. Mijen	SD	35	milik sendiri
30	Mislikin	48	Ds. Kedung Jangan RT.04 RW.03 Kel. Purwosari Kec. Mijen	SD	20	sakap
31	Rohman	55	Ds. Kedung Jangan RT.04 RW.03 Kel. Purwosari Kec. Mijen	SD	15	sewa

Lampiran 3. (Lanjutan)

32	Suqri	73	Ds. Kedung Jangan RT.04 RW.03 Kel. Purwosari Kec. Mijen	SD	40	milik sendiri
33	Sarjono	65	Ds. Kedung Jangan RT.04 RW.03 Kel. Purwosari Kec. Mijen	SD	20	sewa
34	Subaedi	61	Ds. Kedung Jangan RT.02 RW.03 Kel. Purwosari Kec. Mijen	SD	25	sewa
35	Sukismanto	65	Ds. Kedung Jangan RT.02 RW.03 Kel. Purwosari Kec. Mijen	SD	40	sakap
36	Sutoro	47	Ds. Kedung Jangan RT.01 RW.03 Kel. Purwosari Kec. Mijen	SD	15	sakap
37	Riski	50	Ds. Kedung Jangan RT.01 RW.03 Kel. Purwosari Kec. Mijen	SMP	30	sakap

Lampiran 4. Tabulasi Data

No. Responden	Kepercayaan Anggota																Total	Keterangan
	Kepercayaan Antar Anggota					Kepercayaan Terhadap Kelompok						Kepercayaan Terhadap Pihak Eksternal						
	1	2	3	4	5	6	7	8	9	10	11	12	13	14	15	16		
1	5	5	5	5	5	5	5	4	3	4	2	5	4	5	3	5	70	Tinggi
2	5	4	4	5	4	4	5	4	4	4	4	5	4	4	4	4	68	Tinggi
3	4	4	5	4	5	1	4	4	5	5	4	4	5	2	4	4	64	Tinggi
4	4	1	4	4	4	4	4	4	4	4	4	4	4	4	4	4	61	Tinggi
5	4	1	4	4	4	4	4	4	4	4	4	4	4	4	4	4	61	Tinggi
6	4	4	4	4	4	5	5	5	3	4	4	4	5	5	4	4	68	Tinggi
7	3	5	4	5	5	5	3	4	5	5	5	5	4	4	4	4	70	Tinggi
8	4	4	4	5	5	5	5	3	4	5	4	4	4	5	5	4	70	Tinggi
9	4	5	4	4	4	5	5	4	4	4	4	4	4	5	4	4	68	Tinggi
10	3	5	3	1	4	5	5	4	5	5	5	5	5	5	4	5	69	Tinggi
11	5	4	4	4	4	5	4	4	5	4	4	5	3	5	4	4	68	Tinggi
12	4	4	4	4	4	4	5	5	4	4	4	4	4	5	5	3	67	Tinggi
13	5	4	3	4	4	5	5	5	4	4	4	4	4	5	4	4	68	Tinggi
14	4	4	3	5	4	4	5	4	5	4	4	5	5	3	2	5	66	Tinggi
15	4	5	5	5	4	4	5	5	3	5	5	3	4	5	3	5	70	Tinggi
16	4	4	4	4	4	4	4	4	5	4	4	4	4	4	4	5	66	Tinggi
17	4	3	4	4	5	4	4	4	5	5	5	4	4	4	4	4	67	Tinggi

Lampiran 4. (Lanjutan)

18	4	4	4	4	4	4	4	5	4	5	4	5	4	5	5	4	69	Tinggi
19	5	4	3	4	3	5	4	5	4	4	4	4	4	4	4	5	66	Tinggi
20	3	4	5	5	4	4	4	4	4	4	4	4	4	4	5	5	67	Tinggi
21	5	5	5	5	5	4	3	4	3	4	4	4	4	4	4	4	67	Tinggi
22	4	5	4	2	4	5	4	4	4	4	5	4	4	5	5	3	66	Tinggi
23	4	4	2	5	5	3	5	4	4	4	4	4	5	4	4	5	66	Tinggi
24	4	4	4	4	4	4	5	4	4	4	4	4	4	4	4	4	65	Tinggi
25	4	4	4	4	4	4	4	4	4	4	4	5	4	4	4	4	65	Tinggi
26	4	4	4	4	4	4	4	5	5	5	3	5	2	5	4	5	67	Tinggi
27	5	5	5	3	5	4	4	4	4	3	5	4	5	3	3	5	67	Tinggi
28	4	4	4	4	4	4	4	3	5	5	5	4	5	4	5	3	67	Tinggi
29	4	4	4	4	4	4	4	4	4	4	4	4	4	4	4	4	64	Tinggi
30	5	4	4	5	4	4	4	4	4	4	4	5	5	5	5	5	71	Tinggi
31	4	4	4	4	4	4	4	4	4	4	4	4	4	4	4	4	64	Tinggi
32	4	5	4	5	4	4	3	5	4	5	5	3	5	4	3	4	64	Tinggi
33	4	4	4	4	4	4	4	4	4	4	4	4	4	4	4	4	67	Tinggi
34	4	4	4	4	4	4	4	4	4	4	4	4	4	4	4	4	64	Tinggi
35	4	4	4	4	4	4	4	4	3	4	4	4	4	4	4	4	64	Tinggi
36	4	4	3	4	3	4	4	4	4	4	4	4	4	4	4	4	62	Tinggi
37	4	3	4	4	4	4	4	4	4	4	4	4	4	5	4	4	64	Tinggi

Lampiran 4. (Lanjutan)

No. Responden	Kohesivitas Kelompok (Y)															Total (Y)	Keterangan
	Motivasi Tetap Bergabung Dengan Kelompok										Kerjasama Kelompok						
	1	2	3	4	5	6	7	8	9	10	11	12	13	14	15		
1.	5	4	4	5	4	4	4	5	5	5	4	4	5	4	5	70	Tinggi
2.	5	5	5	4	5	4	4	4	4	4	4	4	4	4	5	65	Tinggi
3.	4	4	4	2	3	5	3	4	2	4	4	4	4	3	4	54	Sedang
4.	4	4	4	3	2	4	3	4	4	4	5	4	4	4	1	54	Sedang
5.	4	4	4	3	2	4	3	1	2	4	5	4	4	4	2	50	Sedang
6.	4	4	4	4	4	4	4	5	5	4	5	5	5	4	4	65	Tinggi
7.	5	4	4	4	4	4	4	4	4	4	4	4	4	4	4	61	Tinggi
8.	4	4	4	4	4	4	4	5	5	4	5	5	5	4	4	65	Tinggi
9.	4	4	4	4	4	4	2	4	4	4	4	4	4	4	4	58	Tinggi
10.	5	4	5	5	5	4	4	4	4	4	5	5	5	5	4	68	Tinggi
11.	5	4	4	5	5	4	4	4	4	4	4	4	4	4	4	63	Tinggi
12.	4	4	3	4	4	4	4	4	4	4	4	4	4	4	4	59	Tinggi
13.	5	4	4	5	4	4	4	5	5	5	4	4	5	4	5	67	Tinggi
14.	4	4	4	4	4	4	4	4	4	4	4	4	4	4	4	60	Tinggi
15.	5	4	4	4	4	4	4	4	4	5	4	4	4	4	4	62	Tinggi
16.	4	4	3	4	4	4	4	4	4	4	4	4	4	4	4	59	Tinggi
17.	4	3	5	4	4	3	5	5	5	3	4	5	3	4	3	60	Tinggi

Lampiran 4. (Lanjutan)

18.	5	5	5	5	5	4	4	4	4	5	4	4	5	3	3	65	Tinggi
19.	4	4	3	3	5	4	3	4	5	5	4	4	4	3	3	58	Tinggi
20.	5	4	4	4	4	5	4	5	4	5	4	4	4	4	4	64	Tinggi
21.	4	4	3	4	4	5	4	5	4	4	4	4	4	4	4	61	Tinggi
22.	3	4	4	4	4	4	4	4	3	4	4	4	4	4	4	58	Tinggi
23.	4	4	4	4	4	4	4	4	4	4	4	4	4	4	4	60	Tinggi
24.	4	4	3	4	4	4	4	4	4	4	4	4	4	4	4	59	Tinggi
25.	4	4	4	4	5	4	4	4	4	5	4	4	4	4	4	62	Tinggi
26.	4	4	4	4	5	5	4	5	4	4	4	4	4	4	4	63	Tinggi
27.	4	4	4	4	4	4	4	5	4	5	4	4	4	4	4	62	Tinggi
28.	4	4	4	4	4	4	4	4	4	5	4	4	4	4	4	61	Tinggi
29.	4	4	4	4	4	4	4	4	4	4	4	4	4	4	4	60	Tinggi
30.	5	4	4	4	5	5	4	5	4	5	4	4	4	4	4	65	Tinggi
31.	4	4	4	4	4	4	4	5	4	4	4	4	4	4	4	61	Tinggi
32.	4	4	3	4	4	5	4	4	4	4	4	4	4	4	4	60	Tinggi
33.	4	4	4	4	4	4	4	5	4	4	4	4	4	4	4	61	Tinggi
34.	4	4	4	4	4	4	4	4	3	5	4	4	4	4	4	60	Tinggi
35.	4	4	4	4	4	4	5	4	4	4	4	4	4	4	4	61	Tinggi
36.	4	4	4	4	4	4	4	4	4	4	4	4	4	4	4	60	Tinggi
37.	3	4	3	4	4	4	4	4	3	4	4	4	4	4	4	57	Tinggi

Lampiran 5. Output Uji Validitas dan Uji Reliabel Tingkat Kepercayaan Anggota

Item-Total Statistics

	Scale Mean if Item Deleted	Scale Variance if Item Deleted	Corrected Item-Total Correlation	Cronbach's Alpha if Item Deleted
X_1	63,13	55,839	,554	,873
X_2	62,88	58,411	,516	,873
X_3	62,25	65,643	,400	,876
X_4	62,75	61,929	,687	,866
X_5	62,88	58,125	,729	,861
X_6	62,50	62,286	,822	,865
X_7	63,13	57,839	,789	,859
X_8	62,50	62,000	,573	,869
X_9	62,25	66,786	,262	,879
X_10	62,88	61,268	,628	,867
X_11	62,25	65,071	,470	,874
X_12	62,75	61,357	,552	,869
X_13	63,00	58,857	,412	,882
X_14	62,88	58,411	,707	,862
X_15	62,38	66,268	,142	,887
X_16	62,75	61,929	,687	,866

Reliability Statistics

Cronbach's Alpha	N of Items
,878	16

Lampiran 5. (Lanjutan)

Keterangan:

No	R hitung	R tabel	Keterangan
1.	0,554	0,443	Valid
2.	0,516	0,443	Valid
3.	0,400	0,443	Tidak Valid
4.	0,687	0,443	Valid
5.	0,729	0,443	Valid
6.	0,822	0,443	Valid
7.	0,789	0,443	Valid
8.	0,573	0,443	Valid
9.	0,262	0,443	Tidak Valid
10.	0,628	0,443	Valid
11.	0,470	0,443	Valid
12.	0,552	0,443	Valid
13.	0,412	0,443	Tidak Valid
14.	0,707	0,443	Valid
15.	0,142	0,443	Tidak valid
16.	0,687	0,443	Valid

Sumber : Data Primer yang Diolah, 2019.

Lampiran 6. Output Uji Validitas dan Uji Reliabilitas Tingkat Kohesivitas Kelompok Tani

Item-Total Statistics

	Scale Mean if Item Deleted	Scale Variance if Item Deleted	Corrected Item-Total Correlation	Cronbach's Alpha if Item Deleted
X1	57,75	63,071	,671	,882
X2	58,00	63,429	,559	,885
X3	57,75	64,214	,853	,880
X4	57,50	69,429	,215	,895
X5	58,13	60,982	,490	,891
X6	58,13	59,839	,758	,877
X7	58,38	60,839	,718	,879
X8	57,75	63,071	,671	,882
X9	58,00	64,857	,609	,885
X10	58,13	64,125	,566	,885
X11	57,50	66,571	,558	,887
X12	58,00	63,429	,559	,885
X13	58,25	60,500	,437	,896
X14	58,13	60,411	,715	,879
X15	58,38	57,411	,580	,888

Reliability Statistics

Cronbach's Alpha	N of Items
,892	15

Lampiran 6. (Lanjutan)

Keterangan:

No	R hitung	R tabel	Keterangan
1.	0,671	0,443	Valid
2.	0,559	0,443	Valid
3.	0,853	0,443	Valid
4.	0,215	0,443	Tidak Valid
5.	0,490	0,443	Valid
6.	0,758	0,443	Valid
7.	0,718	0,443	Valid
8.	0,671	0,443	Valid
9.	0,609	0,443	Valid
10.	0,566	0,443	Valid
11.	0,558	0,443	Valid
12.	0,559	0,443	Valid
13.	0,437	0,443	Tidak Valid
14.	0,715	0,443	Valid
15.	0,580	0,443	Valid

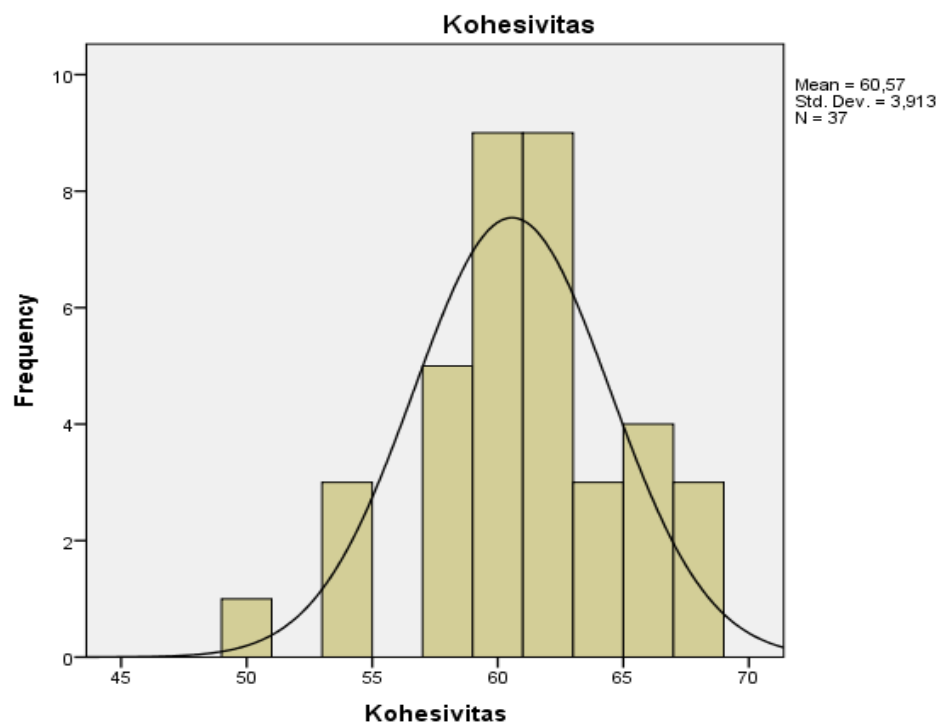
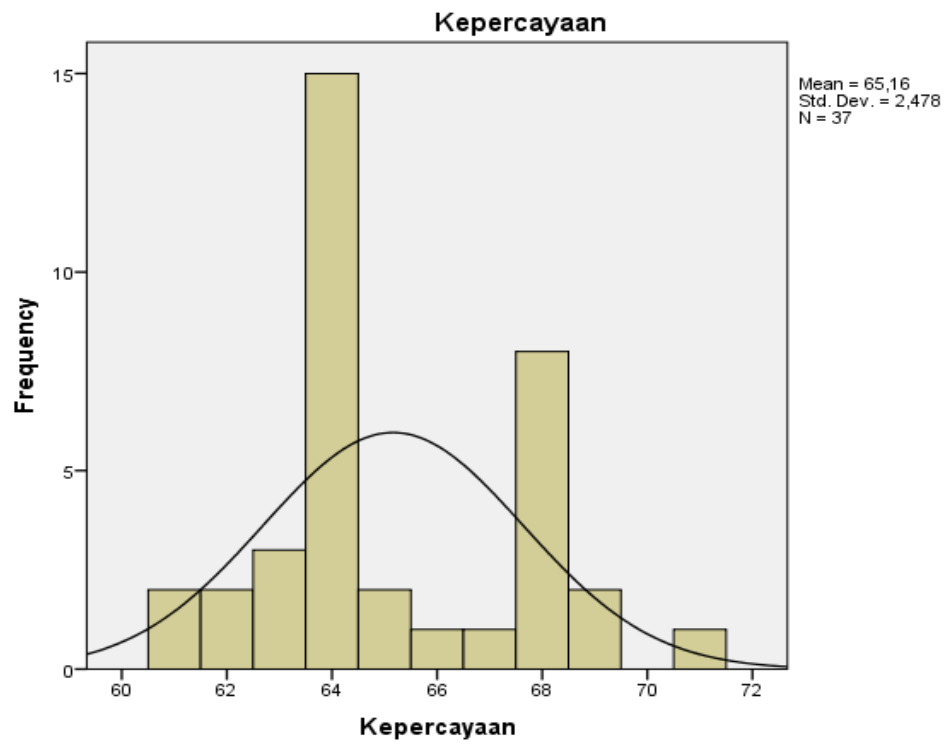
Sumber : Data Primer yang Diolah, 2019.

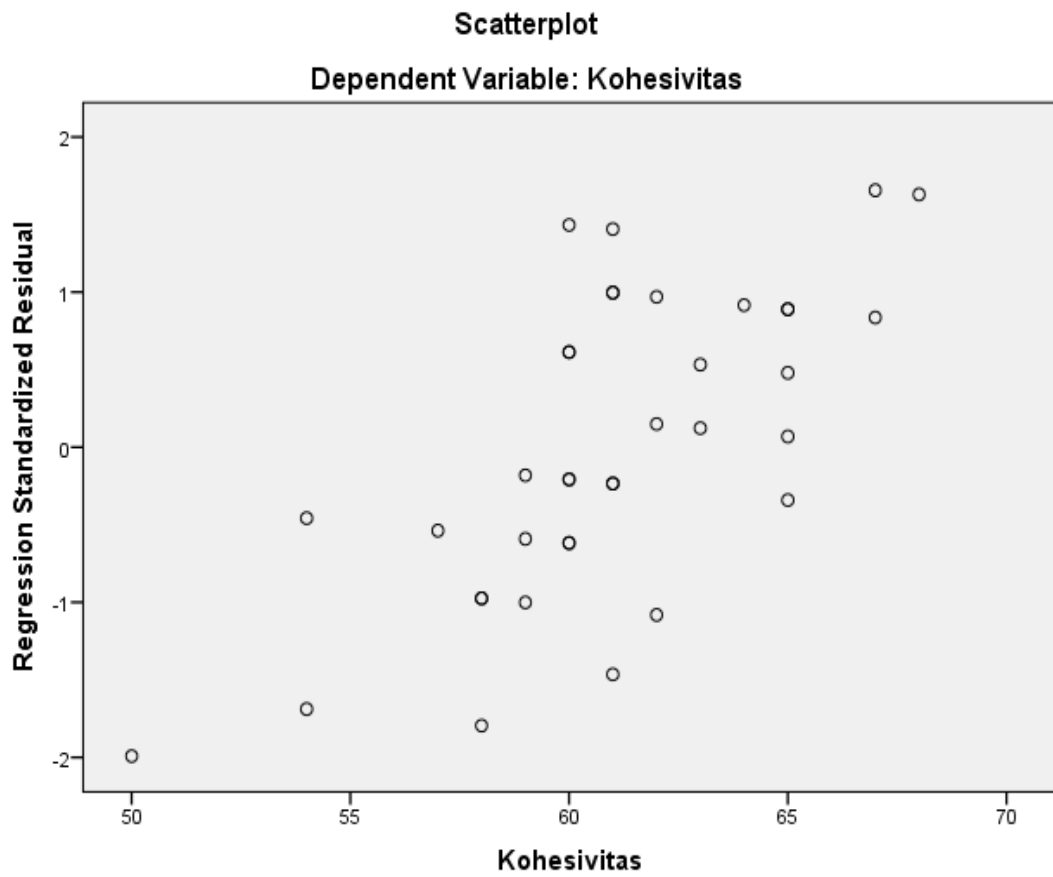
Lampiran 7. Output Uji Normalitas Kolmogorov Smirnov

One-Sample Kolmogorov-Smirnov Test

		Kepercayaan	Kohesivitas
N		37	37
Normal Parameters ^{a,b}	Mean	66,38	60,95
	Std. Deviation	2,531	3,734
	Most Extreme Differences		
	Absolute	,138	,130
	Positive	,097	,116
	Negative	-,138	-,130
Test Statistic		,138	,130
Asymp. Sig. (2-tailed)		,075 ^c	,119 ^c

- a. Test distribution is Normal.
 b. Calculated from data.
 c. Lilliefors Significance Correction.

Lampiran 8. Histogram

Lampiran 9. Output Uji Heteroskedastisitas

Lampiran 10. Output Uji Autokorelasi

Model	Durbin-Watson
1	2,327

- a. Predictors: (Constant), Kepercayaan
- b. Dependent Variable: Kohesivitas

Lampiran 11. *Output* Regresi Linear Sederhana

Coefficients^a

Model		Unstandardized Coefficients		Standardized Coefficients	t	Sig.
		B	Std. Error	Beta		
1	(Constant)	.133	10.704		.012	.990
	Kepercayaan	.913	.162	.690	5.647	.000

a. Dependent Variable: Kohesivitas

Lampiran 12. Output Uji Koefisien Determinasi

Model	R	R Square	Adjusted R Square	Std. Error of the Estimate
1	,725 ^a	,526	,512	2,607

a. Predictors: (Constant), Kepercayaan

b. Dependent Variable: Kohesivitas

Lampiran 13. Output Uji Hipotesis

	Model	T	Sig.
1	(Constant)	.012	.990
	Kepercayaan	5.647	.000

a. Dependent Variable: Kohesivitas

Lampiran 14. Dokumentasi



Wawancara dengan ketua kelompok tani Sumber Rejeki



Wawancara dengan responden



Wawancara dengan responden



Sosialisasi Dinas Ketahanan Pangan



Sosialisasi Dinas Pertanian



Pertemuan rutin bulanan (Anjangsana)



Plang Nama Kelompok Tani



Sekretariat Pembuatan Pupuk dan Pestisida Organik



Alat Vacuum Untuk Mengemas Beras Organik



Rumah Organik Purwosari



Beras Merah, Pupuk dan Pestisida Organik Cair Hasil Produk Karya Kelompok Tani Sumber Rejeki



Lahan Sawah Milik Ketua Kelompok Tani Sumber Rejeki