



UNIVERSITAS DIPONEGORO

**PENILAIAN TINGKAT KEBAHAGIAAN MASYARAKAT
KAMPUNG KOTA (STUDI KASUS KAWASAN PERMUKIMAN
KAMPUNG BRAGA, BANDUNG)**

TUGAS AKHIR

Diajukan sebagai salah satu syarat untuk memperoleh gelar Sarjana

SALLY INDAH NURDYAWATI

21040113130096

FAKULTAS TEKNIK

DEPARTEMEN PERENCANAAN WILAYAH DAN KOTA

SEMARANG

DESEMBER 2017

HALAMAN PERNYATAAN ORISINALITAS

Tugas Akhir yang berjudul **“Penilaian Tingkat Kebahagiaan Masyarakat Kampung Kota (Studi Kasus Kawasan Permukiman Kampung Braga, Bandung)”** ini adalah hasil karya saya dengan dibimbing oleh **Holi Bina Wijaya, ST, MUM**, dan semua sumber baik yang dikutip maupun yang dirujuk telah Saya nyatakan dengan benar.

NAMA : Sally Indah Nurdyawati

NIM : 21040113130096

Tanda Tangan : 

Tanggal : 27 Desember 2017

HALAMAN PENGESAHAN


Tugas Akhir ini diajukan oleh:

NAMA : Sally Indah Nurdyawati
NIM : 21040113130096
Departemen : Perencanaan Wilayah dan Kota
Judul Tugas Akhir : Penilaian Tingkat Kebahagiaan Masyarakat Kampung Kota (Studi Kasus Kawasan Permukiman Kampung Braga, Bandung)


Telah berhasil dipertahankan di hadapan Tim Penguji dan diterima sebagai bagian persyaratan yang diperlukan untuk memperoleh gelar **Sarjana** pada Departemen Perencanaan Wilayah dan Kota, Fakultas Teknik, Universitas Diponegoro.

TIM PENGUJI


Pembimbing : Holi Bina Wijaya, ST, MUM

()

Penguji I : Dr. Ir. Retno Widjajanti, M.T.

()

Penguji II : Ir. Agung Sugiri, MPSt.

()

Semarang, 27 Desember 2017

Mengetahui,
Ketua Program Studi S1
Departemen Perencanaan Wilayah dan Kota

()
Ir. Agung Sugiri, MPSt.
NIP. 196204031993031003

**HALAMAN PERNYATAAN PERSETUJUAN PUBLIKASI
TUGAS AKHIR UNTUK KEPENTINGAN AKADEMIS**

Sebagai sivitas akademika Universitas Diponegoro, saya yang bertanda tangan di bawah ini:

Nama : Sally Indah Nurdyawati
NIM : 21040113130096
Departemen : Perencanaan Wilayah dan Kota
Fakultas : Teknik
Jenis Karya : Tugas Akhir

demi pengembangan ilmu pengetahuan, menyetujui untuk memberikan kepada Universitas Diponegoro **Hak Bebas Royalti Noneksklusif** (*None-exclusive Royalty Free Right*) atas karya ilmiah saya yang berjudul :

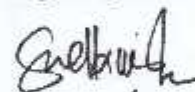
“Penilaian Tingkat Kebahagiaan Masyarakat Kampung Kota (Studi Kasus Kawasan Permukiman Kampung Braga Bandung)”

beserta perangkat yang ada (jika diperlukan). Dengan Hak Bebas Royalti/Noneksklusif ini Universitas Diponegoro berhak menyimpan, mengalihmedia/formatkan, mengelola dalam bentuk pangkalan data (*database*), merawat dan memublikasikan tugas akhir saya selama tetap mencantumkan nama saya sebagai penulis/pencipta dan sebagai pemilik Hak Cipta.

Demikian pernyataan ini saya buat dengan sebenarnya.

Dibuat di : Semarang
Pada Tanggal : 27 Desember 2017

Yang menyatakan



(Sally Indah Nurdyawati)

ONE DAY YOU WILL LOOK BACK AT
THE MOST DIFFICULT TIMES OF YOUR
LIFE AND YOU WILL SMILE AT HOW
YOU GOT THROUGH THEM AND HOW
YOU GREW THROUGH SUCH
EXPERIENCES.

BUT **ALLAH** S.W.T KNEW FROM THE
BEGINNING THAT YOU WERE ABLE TO
GET THROUGH IT AS HE PROMISED
NOT TO TEST ANY OF US BEYOND
OUR ABILITIES.

ABSTRAK

PENILAIAN TINGKAT KEBAHAGIAAN MASYARAKAT KAMPUNG KOTA (STUDI KASUS KAWASAN PERMUKIMAN KAMPUNG BRAGA, BANDUNG)

Sally Indah Nurdyawati

Studi pengukuran tingkat kebahagiaan di Indonesia telah dilakukan oleh Badan Pusat Statistik (BPS) sejak tahun 2013. Salah satu kota yang menginisiasi adanya pengukuran indeks kebahagiaan adalah Kota Bandung. Pengukuran indeks kebahagiaan di Kota Bandung dilakukan secara menyeluruh mencakup semua golongan masyarakat. Indeks kebahagiaan kota Bandung pada tahun 2016 mencapai 73,27, tetapi angka tersebut belum tentu mewakili masyarakat golongan menengah ke bawah. Kota Bandung merupakan salah satu kota yang memiliki sejarah perkembangan panjang dalam aspek permukiman. Karakteristik masyarakat yang heterogen menyebabkan adanya strata sosial di tengah-tengah masyarakat. Masyarakat dengan kondisi ekonomi menengah ke bawah biasanya menempati ruang-ruang sempit perkotaan, seperti kampung kota. Kampung Braga merupakan salah satu kampung kota yang masih mempertahankan eksistensinya di tengah desakan pembangunan kota. Lokasi Kampung Braga berada pada Central Business District (CBD) Kota Bandung, yaitu di bantaran Sungai Cikapundung, sebelah timur Jl. Braga. Lingkungan permukiman Kampung Braga dinilai kumuh dan bangunan di dalamnya melanggar garis sempadan sungai. Selain itu, karakteristik masyarakat yang unik menimbulkan pertanyaan bahwa "Seberapa besar tingkat kebahagiaan masyarakat Kampung Braga?". Pengukuran tingkat kebahagiaan masyarakat Kampung Braga dilakukan dengan menggunakan 8 variabel yang terdiri dari variabel kebahagiaan dan variabel keruangan. Adapun variabel kebahagiaan yang dimaksud meliputi pendidikan, kesehatan, pemerintahan, peran komunitas dan keluarga, serta standar hidup. Sedangkan variabel keruangan meliputi karakteristik hunian, sarana dan prasarana, serta lingkungan. Analisis yang digunakan meliputi deskriptif kuantitatif dengan menggunakan pembobotan dan skoring pada masing-masing variabel. Berdasarkan hasil analisis, indeks kebahagiaan masyarakat Kampung Braga mencapai 0,978 yang artinya masyarakat Kampung Braga termasuk ke dalam kategori sangat bahagia. Sebanyak sebanyak 88% termasuk ke dalam kategori deeply happy; 8% extensively happy; 2% narrowly happy; dan 2% masyarakat Kampung Braga termasuk ke dalam kategori unhappy. Pada proses pembentukan kebahagiaan, komponen afektif memiliki peran sebesar 46,67%, sedangkan komponen kognitif sebesar 53,39%. Kebahagiaan tersebut mayoritas dibentuk oleh aspek Pemerintahan (22,16%), sedangkan aspek yang berkontribusi paling rendah adalah Peran Komunitas dan Keluarga (15,60%). Secara spasial, masyarakat RW 04 dan RW 08 cenderung lebih bahagia dibandingkan yang lain. Berdasarkan aspek fisik kawasan, ternyata masyarakat tersebut bertempat tinggal dengan kondisi hunian, sarana, dan prasarana yang terbatas. Hal tersebut menandakan adanya kemampuan beradaptasi masyarakat dengan lingkungan perkotaan. Berdasarkan temuan studi penelitian, maka perlu adanya perhatian dari pemerintah dan lembaga setempat untuk dapat memfokuskan kebijakan dan program bagi peningkatan kebahagiaan masyarakat Kampung Braga, baik secara fisik maupun non-fisik kawasan, seperti berupa pengadaan event sosial secara rutin, penguatan identitas kawasan, serta peningkatan akses sarana prasarana di Kampung Braga.

Kata Kunci: Indeks Kebahagiaan, Kampung Kota, Kampung Braga.

ABSTRACT

PENILAIAN TINGKAT KABAHAGIAAN MASYARAKAT KAMPUNG KOTA (STUDI KASUS KAWASAN PERMUKIMAN KAMPUNG BRAGA, BANDUNG)

Sally Indah Nurdyawati

Study of happiness index in Indonesia has been conducted by the Badan Pusat Statistik (BPS) since 2013. One of the cities that initiated the measurement of happiness index is Bandung. Measurement of happiness index in Bandung had been done thoroughly cover all society class. Bandung's happiness index in 2016 reached 73.27, but it's not truly representative for middle to lower class society. Bandung is one of the city that has long history of development in settlement aspect. Characteristics of a heterogeneous society cause social strata in it. People with middle to low economic conditions usually occupy urban spaces, such as kampung kota. Kampung Braga is one of kampung kota that still maintain its existence in the middle of the urban development urge. Kampung Braga located in Central Business District (CBD) Bandung, which is on the banks of the Cikapundung River, east of Jl. Braga. The settlement in Kampung Braga is considered slum and break the river border line. Moreover, the unique characteristics of society raises the question that "How much is happiness level of Kampung Braga society?". Measurement of happiness level of Kampung Braga neighborhood is done by using 8 variables consisting of happiness variable and spatial variables. The happiness variables consist of education, health, government, community and family roles, and living standards. While spatial variables consist of the characteristics of dwelling, facilities and infrastructure, and environment. The analysis used includes descriptive quantitative by using weighting and scoring on each variable. Based on the results of the analysis, the happiness index of Kampung Braga community reaches 0.978 which means that the people of Kampung Braga belong to the category of very happy. About 88% of neighborhood belong to deeply happy; 8% extensively happy; 2% narrowly happy; and 2% unhappy category. In the process of happiness formation, affective component has a role of 46.67%, while the cognitive component is 53.39%. The happiness is majority formed by the aspect of Government (22.16%), while the lowest contributing aspect is Community and Family Role (15,60%). Spatially, people in RW 04 and RW 08 tend to be happier than others. Based on the physical aspect of the area, it turns out that the community resides with the conditions of shelter, facilities, and limited infrastructure. This indicates the adaptive ability of neighborhood to the urban environment. Based on the findings of the research study, it is necessary to draw attention from the government and local institutions to be able to focus the policies and programs for improving the happiness of Kampung Braga neighborhood, both physically and non-physically, such as regular social event provision, strengthening of regional identity, and access to infrastructure in Kampung Braga.

Keywords: *Happiness Index, Kampung Kota, Kampung Braga*

KATA PENGANTAR

Puji dan syukur penyusun panjatkan kehadirat Allah SWT, karena berkat segala rahmat dan karunia-Nya sehingga penyusun dapat menyelesaikan Tugas Akhir yang berjudul **“PENILAIAN TINGKAT KEBAHAGIAAN MASYARAKAT KAMPUNG KOTA (STUDI KASUS KAWASAN PERMUKIMAN KAMPUNG BRAGA, BANDUNG)”**. Penyusunan tugas akhir ini bertujuan untuk memenuhi persyaratan memperoleh gelar sarjana di Departemen Perencanaan Wilayah dan Kota. Penyusun menyadari bahwa selama proses penyusunan tugas akhir ini tidak terlepas dari bimbingan dan dukungan berbagai pihak, sehingga pada kesempatan ini penyusun mengucapkan terima kasih kepada:

1. Bapak Dr. Ir. Hadi Wahyono, MA, selaku Kepala Departemen Perencanaan Wilayah dan Kota, Fakultas Teknik Universitas Diponegoro,
2. Bapak Ir. Agung Sugiri, MPSt. selaku Ketua Program Studi S1 Departemen Perencanaan Wilayah dan Kota,
3. Bapak Holi Bina Wijaya, ST, MUM. selaku dosen pembimbing yang telah memberikan bimbingan dan arahan sehingga penyusun dapat menyelesaikan tugas akhir ini,
4. Ibu Dr. Ir. Retno Widjajanti, M.T. selaku dosen penguji yang telah memberikan masukan terhadap penyusunan tugas akhir ini,
5. Para staf Dosen Departemen Perencanaan Wilayah dan Kota yang telah memberikan pembelajaran serta bimbingan selama masa perkuliahan,
6. Kedua orangtua tercinta, Dr.H. Deni Nurdyana Hadimin, M.Si.,CFr.A dan Hj. Sri Wahyu Hendrawati yang telah menjadi teladan, sumber segala doa, dan motivasi tiada henti penyusun dalam menyusun tugas akhir ini. Tidak lupa kepada adik satu-satunya, Tika Tazkya Nurdyawati yang selalu menjadi pengingat untuk segera menyelesaikan tugas akhir ini,
7. Teman-teman seperbimbingan, Diandra Rachmah M, Rizka Oktafiani, dan Yoga Bagas S yang telah berjuang bersama, saling mengingatkan, dan memberikan dukungan,
8. Teman-teman Planologi angkatan 2013, khususnya Keluarga B, satu-satunya keluarga di Semarang yang telah menemani penyusun dalam melewati berbagai dinamika kehidupan di kampus,
9. Teman-teman “Run Towers”, Hanifah Cindy Pratiwi, Nadhira Rizky Yanti, Olyna Ayuning, Septian Edo A.P, M. Saiffudin Amanullah, Yoga Bagas S, dan Iffan Shahriztan yang selalu memotivasi, meluangkan waktunya untuk berdiskusi, dan melepas penat,

10. Teman-teman "3/4 Co-working Space", M. Pradytio Nugroho, Sekar Nelwan, Emir Hartri Putra, Bagas Atmawan, Noval Pinasthika, Mirza Chilman, Dania Mentari, dan Anita Hapsari yang telah membuka kehidupan baru di dunia co-working,
11. Teman dekat lainnya, Susiyowati Indah dan R. Puntadewa Endra Cahaya yang telah memberikan semangat dan dukungan tiada henti terhadap penyusun,
12. Ibu Dra. Yunika Wihastini selaku lurah Braga beserta masyarakat Kampung Braga yang telah memberikan informasi, tanggapan, pengalaman, serta saran dalam penyusunan tugas akhir ini.

Semarang, 27 Desember 2017

Penyusun,



Sally Indah Nurdyawati

DAFTAR ISI

HALAMAN JUDUL	i
HALAMAN PERNYATAAN ORISINALITAS	i
HALAMAN PENGESAHAN	iii
HALAMAN PERNYATAAN PERSETUJUAN PUBLIKASI	iv
HALAMAN PRIBADI	v
ABSTRAK	vi
ABSTRACT	vii
KATA PENGANTAR	viii
DAFTAR ISI	x
DAFTAR TABEL	xiii
DAFTAR GAMBAR	xiv
DAFTAR LAMPIRAN	xvi

BAB I

PENDAHULUAN	1
1.1 Latar Belakang.....	1
1.2 Perumusan Masalah.....	2
1.3 Tujuan dan Sasaran.....	3
1.3.1 Tujuan.....	3
1.3.2 Sasaran.....	3
1.4 Manfaat Penelitian.....	3
1.5 Ruang Lingkup.....	4
1.5.1 Ruang Lingkup Wilayah.....	4
1.5.2 Ruang Lingkup Materi.....	5
1.6 Definisi Operasional.....	5
1.6.1 Variabel Kebahagiaan.....	5
1.6.2 Variabel Keruangan.....	7
1.7 Kerangka Pikir.....	8
1.8 Metode Penelitian.....	10
1.8.1 Teknik Pengumpulan Data.....	10
1.8.2 Kebutuhan Data.....	11

1.8.3	Teknik Pengambilan Sampel	11
1.8.4	Metode dan Teknik Analisis	13
1.9	Kerangka Analisis	21
1.10	Sistematika Penulisan	21

BAB II

KAJIAN LITERATUR INDEKS KEBAHAGIAAN DAN KAMPUNG KOTA.....23

2.1	Konsep Kebahagiaan	23
2.1.1	Definisi Kebahagiaan.....	23
2.1.2	Komponen Kebahagiaan.....	25
2.1.3	Faktor-faktor yang Mempengaruhi Kebahagiaan	27
2.2	Studi Pengukuran Indeks Kebahagiaan	28
2.2.1	Happy Planet Index.....	28
2.2.2	World Happiness	30
2.2.3	Gross National Happiness Index (GNHI).....	31
2.2.4	Green and Happiness Index (GHI)	34
2.2.5	Indeks Kebahagiaan di Indonesia	36
2.3	Kampung Kota.....	39
2.3.1	Tipologi Kampung Kota	39
2.3.2	Ciri Permukiman Kampung Kota	40
2.3.3	Karakteristik Masyarakat Kampung Kota	41
2.4	Sintesa Literatur.....	43

BAB III

GAMBARAN UMUM KONDISI KEBAHAGIAAN MASYARAKAT KAMPUNG BRAGA45

3.1	Gambaran Umum Kampung Braga	45
3.1.1	Administrasi.....	45
3.1.2	Kependudukan	46
3.2	Kondisi Kebahagiaan Masyarakat Kampung Braga.....	48
3.2.1	Kesehatan.....	48
3.2.2	Pendidikan	50
3.2.3	Pemerintahan	54
3.2.4	Peran Komunitas dan Keluarga	59
3.2.5	Standar Hidup	63

3.3	Karakter Fisik Ruang Kampung Braga	71
3.3.1	Karakteristik Hunian.....	71
3.3.2	Karakteristik Sarana dan Prasarana	75
3.1.3	Karakteristik Lingkungan	83

BAB IV

PENILAIAN TINGKAT KEBAHAGIAAN MASYARAKAT KAMPUNG BRAGA.....86

4.1	Tingkat Kebahagiaan Masyarakat Kampung Braga	86
4.1.1	Tingkat Kebahagiaan Masyarakat Kampung Braga berdasarkan Variabel	87
4.1.2	Tingkat Kebahagiaan Masyarakat Kampung Braga berdasarkan Kondisi Fisik Ruang.....	89
4.1.3	Tingkat Kebahagiaan Masyarakat Kampung Braga berdasarkan karakteristik Demografi.....	91
4.1.4	Tingkat Kebahagiaan Masyarakat Kampung Braga berdasarkan Kondisi Ekonomi.....	95
4.2	Hasil Temuan Studi	97

BAB V

PENUTUP.....106

5.1	Kesimpulan.....	106
5.2	Rekomendasi	107
5.2.1	Rekomendasi bagi Pemerintah	107
5.2.2	Rekomendasi bagi Lembaga Kewilayahan (RW, Karang Taruna, LPM).107	
5.2.3	Rekomendasi Studi Lanjutan	107
5.3	Keterbatasan Studi.....	108

DAFTAR PUSTAKA

LAMPIRAN.....112

DAFTAR TABEL

Tabel I. 1	: Variabel Penelitian berdasarkan Literatur	6
Tabel I. 2	: Variabel dan Indikator Kebahagiaan Penelitian yang Digunakan	7
Tabel I. 3	: Variabel dan Indikator Keruangan Penelitian yang Digunakan	8
Tabel I. 4	: Kebutuhan Data Penelitian	14
Tabel I. 5	: Pembagian Sampel Penelitian	13
Tabel I. 6	: Skoring terhadap Parameter Penelitian.....	18
Tabel I. 7	: Pembobotan Indikator Penelitian.....	19
Tabel I. 8	: Klasifikasi Tingkat Kebahagiaan.....	21
Tabel II. 1	: Empat Klasifikasi Kualitas Hidup	23
Tabel II. 2	: Empat Jenis Kepuasan	24
Tabel II. 3	: Koding Warna pada Variabel HPI.....	29
Tabel II. 4	: Koding Warna dan Klasifikasi HPI	29
Tabel II. 5	: Rekapitulasi Indikator GNHI	32
Tabel II. 6	: Rekapitulasi Skoring berdasarkan GNHI	34
Tabel II. 7	: Komponen Green and Happiness Index	35
Tabel II. 8	: Rekapitulasi Skoring berdasarkan GHI	36
Tabel II. 9	: Aspek yang Digunakan dalam Pengukuran Indeks Kebahagiaan	36
Tabel II. 10	: Bobot Kontribusi Masing-masing Variabel dalam Indeks Kebahagiaan	38
Tabel II. 11	: Sintesa Literatur.....	43
Tabel III. 1	: Kawasan Kampung Braga	45
Tabel III. 2	: Jumlah Penduduk Kampung Braga.....	46
Tabel III. 3	: Fungsi Bangunan di Kampung Braga.....	73
Tabel IV. 1	: Klasifikasi Tingkat Kebahagiaan	86
Tabel IV. 2	: Kontribusi Masing-masing Variabel dan Indikator terhadap Pembentukan Tingkat Kebahagiaan	87
Tabel IV. 3	: Karakteristik Tipologi Kawasan (A) dan (B)	90
Tabel IV. 4	: Karakteristik Happy People dan Not-yet-happy People	99
Tabel IV. 5	: Sintesis Penelitian	103

DAFTAR GAMBAR

Gambar 1. 1	: Kawasan Kampung Braga, Kelurahan Braga	4
Gambar 2. 1	: Komponen Kebahagiaan	25
Gambar 2. 2	: Efek Kausal dalam Evaluasi Hidup	26
Gambar 2. 3	: Klasifikasi Negara berdasarkan Besaran Happiness Planet Index	30
Gambar 2. 4	: Sembilan Variabel dan 33 Indikator GNHI	32
Gambar 2. 5	: Indeks Kebahagiaan Kota Bandung	38
Gambar 3. 1	: Peta Kepadatan Penduduk Kampung Braga	47
Gambar 3. 2	: Grafik Kepuasan terhadap Kondisi Kesehatan	49
Gambar 3. 3	: Kepuasan terhadap Kondisi Kesehatan berdasarkan Jenis Kelamin	49
Gambar 3. 4	: Kemampuan Membaca dan Menulis berdasarkan Tingkat Pendidikan.....	51
Gambar 3. 5	: Presentase Penduduk berdasarkan Tingkat Pendidikan.....	51
Gambar 3. 6	: Kepuasan terhadap Pengetahuan yang Dimiliki	52
Gambar 3. 7	: Kepuasan terhadap Pengetahuan yang Dimiliki berdasarkan Tingkat Pendidikan.....	53
Gambar 3. 8	: Kepuasan terhadap Kinerja Pemerintah	55
Gambar 3. 9	: Kepuasan terhadap Kinerja Pemerintah secara Keseluruhan	57
Gambar 3. 10	: Presentase Masyarakat yang Berpartisipasi dalam Pemilu dan Kegiatan Setempat	58
Gambar 3. 11	: Braga Festival Tahun 2012.....	59
Gambar 3. 12	: Sikap Percaya dan Toleransi dengan Kerabat/Tetangga	61
Gambar 3. 13	: Intensitas Interaksi dengan Anggota Keluarga	62
Gambar 3. 14	: Intensitas Terjadinya Tindak Kejahatan dalam Satu Tahun Terakhir	63
Gambar 3. 15	: Kepuasan terhadap Keamanan.....	63
Gambar 3. 16	: Jumlah Penduduk berdasarkan Mata Pencaharian.....	64
Gambar 3. 17	: Rata-rata Pendapatan Masyarakat	65
Gambar 3. 18	: Kepuasan terhadap Pendapatan	66
Gambar 3. 19	: Kepuasan terhadap Pendapatan Dilihat berdasarkan Tingkat Pendapatan	66
Gambar 3. 20	: Kepuasan terhadap Aset	67
Gambar 3. 21	: Satus Bangunan	68
Gambar 3. 22	: Saluran Pembuangan Akhir Tinja.....	69
Gambar 3. 23	: Sumber Air yang Digunakan	70
Gambar 3. 24	: Kualitas Air yang Digunakan	70
Gambar 3. 25	: Saluran Pembuangan Akhir Tinja.....	71

Gambar 3. 26	: Fungsi Bangunan Kampung Braga.....	72
Gambar 3. 27	: Material Bangunan Semi Permanen pada Lantai Atas Rumah.....	73
Gambar 3. 28	: Rumah Sewa/Kos di Kampung Braga.....	74
Gambar 3. 29	: Kondisi Permukiman yang Berada di Sempadan Sungai Cikapundung.....	75
Gambar 3. 30	: Lebar Jalan di Kawasan Permukiman Kampung Braga.....	75
Gambar 3. 31	: Jalan Sebagai Tempat Berjualan dan Bermain Anak.....	76
Gambar 3. 32	: Saluran Drainase pada Gang-gang Rumah.....	77
Gambar 3. 33	: Saluran Limbah Cair yang Menuju Sungai.....	78
Gambar 3. 34	: MCK yang Berada di RW 07.....	78
Gambar 3. 35	: Ruang Terbuka Non-hijau di RW08.....	79
Gambar 3. 36	: Urban Farming di RW 08.....	79
Gambar 3. 37	: Sebaran Sarana Kesehatan di Kampung Braga.....	80
Gambar 3. 38	: Sebaran Sarana Pendidikan di Kampung Braga.....	81
Gambar 3. 39	: Sarana Peribadatan di Kampung Braga.....	82
Gambar 3. 40	: Balai RW di Kampung Braga.....	83
Gambar 3. 41	: Ruang Publik RW 08 Kampung Braga.....	84
Gambar 4. 1	: Presentase Kepuasan Masyarakat terhadap Indikator.....	88
Gambar 4. 2	: Presentase Klasifikasi Kebahagiaan berdasarkan Lokasi.....	89
Gambar 4. 3	: Tipologi Kawasan Permukiman Kampung Braga.....	90
Gambar 4. 4	: Tingkat Kebahagiaan berdasarkan Jenis Kelamin.....	92
Gambar 4. 5	: Kepuasan terhadap Indikator berdasarkan Jenis Kelamin.....	93
Gambar 4. 6	: Tingkat Kebahagiaan berdasarkan Kelompok Umur.....	94
Gambar 4. 7	: Tingkat Kebahagiaan berdasarkan Pendidikan.....	95
Gambar 4. 8	: Tingkat Kebahagiaan berdasarkan Pekerjaan.....	96
Gambar 4. 9	: Tingkat Kebahagiaan berdasarkan Pendapatan.....	97
Gambar 4. 10	: Kontribusi Komponen Afektif dan Kognitif dalam Pembentukan Kebahagiaan Masyarakat Kampung Braga.....	98
Gambar 4. 11	: Kontribusi Variabel dalam Pembentukan Indeks Kebahagiaan Masyarakat Kampung Braga.....	99
Gambar 4. 12	: Tipologi Kawasan Permukiman yang Berada di Dalam Gang.....	100
Gambar 4. 13	: Proses Pembentukan Kebahagiaan Masyarakat Kampung Braga.....	102

DAFTAR LAMPIRAN

LAMPIRAN A : FORM PENGUMPULAN DATA

A.1 : Form Kuesioner

A.2 : Form Observasi

LAMPIRAN B : REKAPITULASI HASIL PENGUMPULAN DATA

B.1 : Rekapitulasi Form Kuesioner

B.2 : Rekapitulasi Form Observasi

LAMPIRAN C : PENGOLAHAN DATA

C.1 : Hasil Uji Validitas dan Reabilitas

C.2 : Pembobotan Variabel dan Indikator

LAMPIRAN D : BERITA ACARA SIDANG UJIAN TUGAS AKHIR

D.1 : Berita Acara Sidang Ujian Akhir