

## LAMPIRAN

### 1.1 Foto Praktikum

#### 1.1.1 Uji Kadar Fenol (Fenolik)



Gambar 1. Daun Pandan












Gambar 2. Ekstraktor







Gambar 3. Uji Kadar Fenol Daun Pandan

Tabel 1. Hasil Ekstraksi Daun Pandan

No	Variabel Waktu	Hasil Ekstraksi	Hasil Spektrofotometri Kadar Fenol
1.	20 menit		
2.	30 menit		
3.	40 menit		
4.	50 menit		
5.	60 menit		

**1.1.2 Uji Kadar Tanin**

No	Variabel Waktu	Uji Kadar Tanin
1.	20 menit	
2.	30 menit	
3.	40 menit	
4.	50 menit	
5.	60 menit	