

Perpustakaan & Internet: Sumber Pustaka Utama

Cahaya Tri Purnami
FKM Undip



Sumber Pustaka

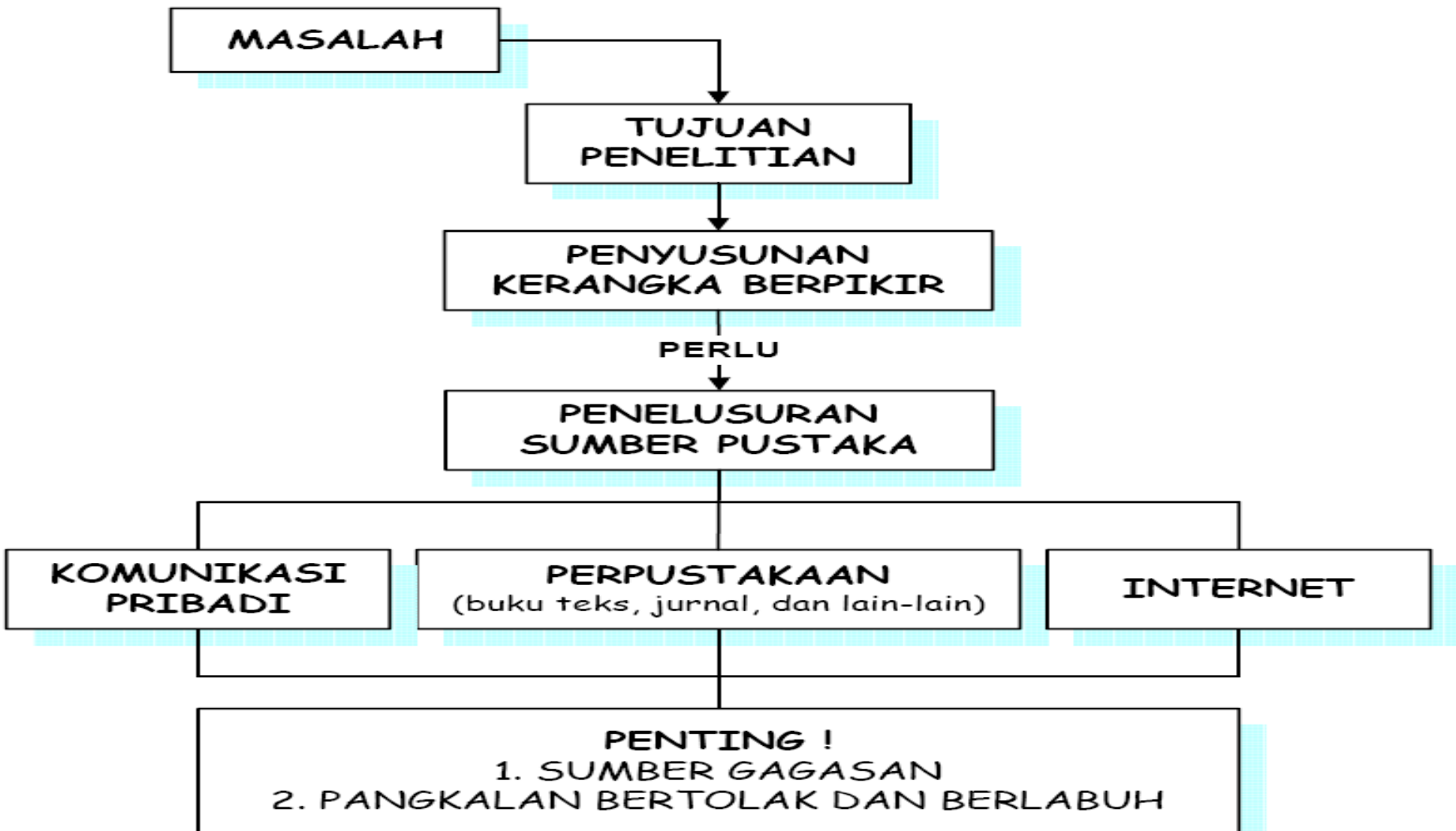
- <http://elearning.unej.ac.id/courses/PNA351/doc>
- www.kopertis4.or.id/Pages/data%202006/kele
studi_kepustakaan
_DR%5B1%5D._Dewi.Doc
- Studi Literatur
<http://js.unikom.ac.id/rb/bab6.html>



Tujuan utama melakukan studi literature

1. menemukan variable yang akan diteliti.
2. membedakan hal-hal yang sudah dilakukan dan menentukan hal-hal yang perlu dilakukan,
3. melakukan sintesa dan memperoleh perspektif baru,
4. menentukan makna dan hubungan antar variable

IX. MENELUSURI DAN MEMANFAATKAN KEPUSTAKAAN



Sumber-sumber kepustakaan

- 1) abstrak hasil penelitian,
- 2) indeks,
- 3) review,
- 4) jurnal
- 5) buku referensi.





Cara Pencarian kepustakaan

- **secara manual** → harus mengunjungi perpustakaan, tempat-tempat sumber informasi.
- **secara online.** → peneliti harus mempunyai komputer yang disambungkan dengan Internet.

MENGENAL PERPUSTAKAAN

Sistem Pelayanan

Sistem pelayanan tertutup merupakan sistem pelayanan perpustakaan dimana pembaca tidak dapat langsung ke tempat koleksi bahan pustaka untuk memilih sumber pustaka.


Sistem pelayanan terbuka merupakan sistem pelayanan perpustakaan dimana pembaca dapat langsung ke tempat koleksi bahan pustaka untuk memilih sumber pustaka.

Memburu Informasi Mutakhir

Peneliti yang sedang melakukan penelitian harus waspada akan kemungkinan adanya peneliti lain yang tengah melakukan kegiatan serupa.

Jurnal di bidang ilmu yang berkait dengan masalah penelitian dan sejenisnya dapat dijadikan pengendali untuk menghindari duplikasi dan sebagai sumber informasi kemajuan yang sudah dicapai peneliti lain.

Membaca & membuat catatan



membuat catatan

Kesalahan yang sering dilakukan oleh calon peneliti adalah

- 1) menulis hampir semua isi sumber pustaka yang dibaca,
- 2) mencatat hal yang tidak langsung berhubungan dengan masalah penelitian yang akan dipecahkan, atau
- 3) (bahkan terlalu sedikit mengambil informasi dari sumber pustaka. Kualitas catatan sumber pustaka bukan ditunjukkan oleh banyaknya informasi yang dicatat tetapi oleh kegunaannya terhadap masalah yang akan dipecahkan oleh peneliti.

Kegiatan Penting dalam membuat sumber pustaka

- (1) membaca daftar indeks isi buku untuk mencari sumber pustaka yang berkaitan paling erat dengan masalah penelitian,
- (2) melihat judul artikel dalam jurnal yang berkaitan paling erat dengan masalah penelitian, dan
- (3) membaca secara cermat seluruh isi artikel yang terpilih.

Sistem Membuat Catatan-1

Kutipan

*James, A. and D.J. Elliot. 1993. Model of Water Quality in Estuaries
halaman 121 – 125*

*Gerakan air di estuari merupakan resultante aliran
air-tawar dan osilasi pasang-surut ditambah momentum
angin, sirkulasi horisontal dan vertikal yang
disebabkan oleh pengaruh coriolis dan perbedaan
kerapatan..*

Sistem Membuat Catatan-2

Ikhtiar

*James, A. and D.J. Elliot. 1993. Model of Water Quality in Estuaries
halaman 121 – 125*

Gerakan air di estuari merupakan resultante :

- 1) aliran air-tawar dan osilasi pasang-surut*
- 2) momentum angin,*
- 3) sirkulasi horisontal dan vertikal*
- 4) perbedaan kerapatan.*

Sistem Membuat Catatan-3

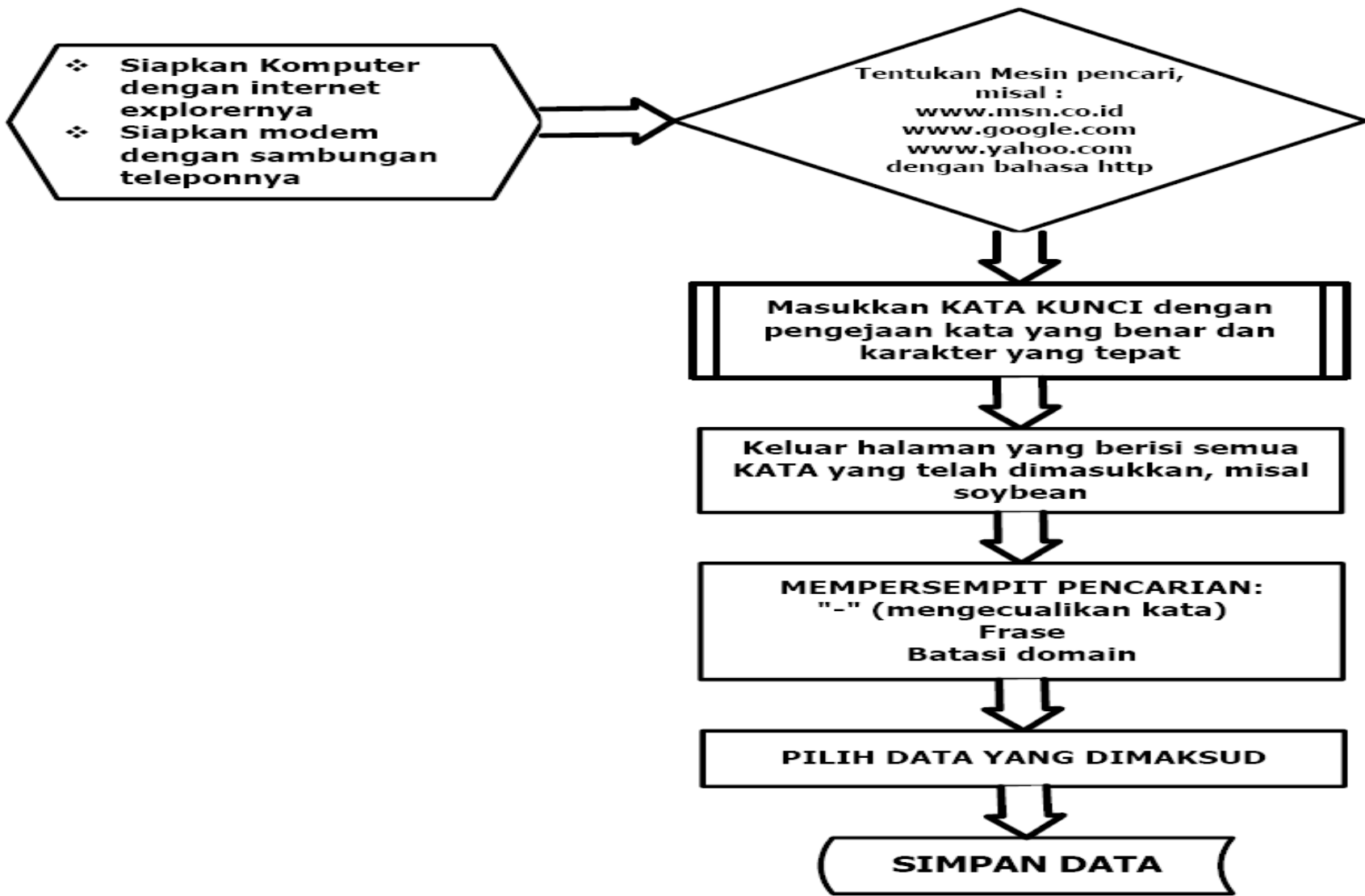
Ulasan

*James, A. and D.J. Elliot. 1993. Model of Water Quality in Estuaries
halaman 121 – 125*

Gerakan air di estuari juga dipengaruhi oleh curah hujan, selain gerakan alami estuari, karena curah hujan yang tinggi akan mendorong gerakan air dari arah laut.



Penelusuran Pustaka melalui Jaringan Internet



Catatan : bila kita menelusuri data tanpa tahu tujuan spesifik terlebih dahulu

Cara-cara mengukur kualitas tulisan di Internet:

- Reliabilitas
- CARS (Credibility Accuracy Reasonableness and Support) checklist

Cara-cara mengukur kualitas tulisan di Internet:

Reliabilitas:

- Pengarangnya memang ahli di bidangnya, Pada bagian cover belakang buku, biasanya ditulis riwayat singkat penulisnya, misalnya pengalaman menulis buku, studinya, dan jenjang kariernya.

Cara-cara mengukur kualitas tulisan di Internet:

CARS (Credibility Accuracy Reasonableness and Support)

1. **Sumber informasinya** yang jelas dan dapat dipertanggungjawabkan yang memungkinkan kita dapat mempercayainya; kejelasan latar belakang pengarang
2. **Akurasi** meliputi tidak ketinggalan jaman (up to date), bersifat factual, detil, pasti, komprehensif, berorientasi pada pembaca dan tujuan, menjadikan sumber saat ini bukan informasi yang sudah kedaluwarsa, dan dapat memberikan gambaran kebenaran secara utuh.

Cara-cara mengukur kualitas tulisan di Internet:
**CARS (Credibility Accuracy
Reasonableness and Support)**

3. Dapat diterima dengan akal sehat yang meliputi adil dan tidak memihak, obyektif, tidak memunculkan konflik kepentingan, tidak bersifat menghasut
4. Adanya dukungan seperti sumber-sumber acuan, informasi kontak, memungkinkan adanya layanan tuntutan, tujuannya ialah memberikan bukti yang meyakinkan kepada para pembaca jika pembaca melakukan tuntutan.

SAMPUN RAMPUNG

