

## Lampiran 1. Kuesioner

### ANALISIS PENDAPATAN USAHA PETANI MITRA TEMBAKAU PT. DJARUM DI KECAMATAN GETASAN, KABUPATEN SEMARANG

#### KUESIONER

##### A. Karakteristik Petani

1. Nama :
2. Umur :
3. Pendidikan Terakhir :
4. Luas Lahan (ha) :
5. Jumlah Anggota keluarga :
6. Jumlah Tenaga Kerja :

##### B. Manajemen

###### 1. Pemeliharaan

- Benih :
  - Varietas yang digunakan : .....
  - Cara mendapatkan benih : Membeli / Bantuan kemitraan / lainnya
  - Biaya untuk membeli benih : Rp ..... / kg
  - Jumlah benih yang digunakan : ..... gr / masa tanam

- Pupuk :

No	Jenis Pupuk	Jumlah (kg/masa tanam)	Biaya (Rp/kg)	Total Biaya (Rp)

**Lampiran 1. (Lanjutan)**

- Obat :

No	Jenis Obat	Jumlah (lt/masa tanam)	Biaya (Rp/lt)	Total Biaya (Rp)

## 2. Lahan

Luas lahan : .....

Status lahan : Milik Sendiri / Sewa / Bagi Hasil / Kemitraan

## 3. Irigasi : .....

**C. Modal dan Investasi**

1. Jumlah modal sendiri : Rp.....

2. Jumlah modal pinjaman : Rp .....

## 3. Bangunan dan prasarana

- Gudang : Ada / Tidak Ada

- Alat transportasi :

Transportasi	Jumlah

## 4. Peralatan dan perlengkapan :

No	Nama Peralatan dan Perlengkapan

## Lampiran 1. (Lanjutan)

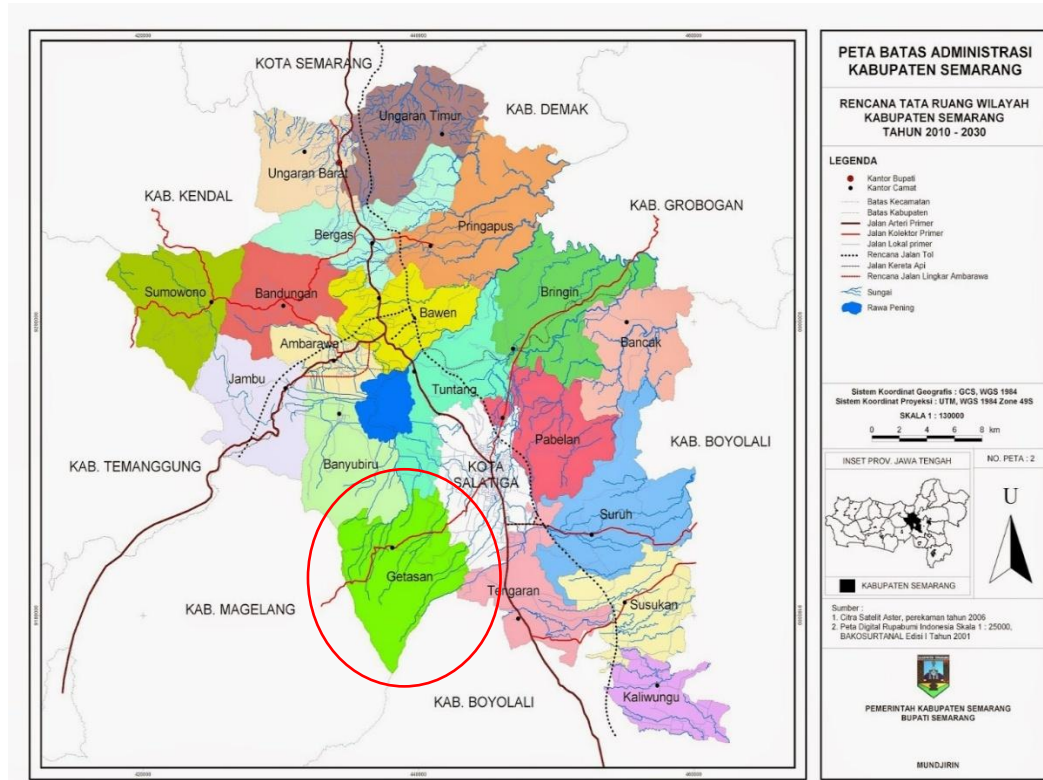
### D. Tenaga Kerja

Jenis Kegiatan	Dalam Keluarga (HOK)			Luar Keluarga (HOK)			Upah (Rp)
	Pria	Wanita	Anak-Anak	Pria	Wanita	Anak-Anak	
Pengolahan tanah							
Penanaman							
Pemupukan							
Penyiangan							
Penyemprotan							
Panen							
Pasca Panen							
- Pemeraman							
- Perajangan							
- Pengeringan							
- Pengeranjanan							

### E. Panen, Pascapanen dan Pemasaran

1. Panen : .... kali
2. Jumlah panen tembakau : .... Kg
3. Bentuk penjualan tembakau : Rajangan Kering / lainnya
4. Harga jual tembakau : Rp ..... / kg
5. Pemasaran tembakau : .....

## Lampiran 2. Peta Kecamatan Getasan



### Lampiran 3. Data Responden

No.	Umur --- Tahun ---	Pendidikan Terakhir	Status Kepemilikan Lahan	Lama Bertani --- Tahun ---	Jumlah Anggota Keluarga --- Orang ---
1	39	SD	Pemilik sekaligus Penggarap	30	3
2	46	SD	Pemilik sekaligus Penggarap	40	4
3	28	SMP	Pemilik sekaligus Penggarap	20	4
4	25	SD	Pemilik sekaligus Penggarap	5	4
5	34	SMA	Pemilik sekaligus Penggarap	18	6
6	26	SD	Pemilik sekaligus Penggarap	4	4
7	41	SD	Pemilik sekaligus Penggarap	15	4
8	51	SD	Pemilik sekaligus Penggarap	15	2
9	35	SD	Pemilik sekaligus Penggarap	25	2
10	32	SD	Pemilik sekaligus Penggarap	4	3
11	54	SD	Pemilik sekaligus Penggarap	41	4
12	36	SD	Pemilik sekaligus Penggarap	14	3
13	60	SD	Pemilik sekaligus Penggarap	34	3
14	49	SMP	Pemilik sekaligus Penggarap	15	6
15	40	SD	Pemilik sekaligus Penggarap	20	5
16	44	SD	Pemilik sekaligus Penggarap	20	2
17	39	SD	Pemilik sekaligus Penggarap	25	3
18	55	SD	Pemilik sekaligus Penggarap	45	9
19	45	SD	Pemilik sekaligus Penggarap	21	4
20	45	SD	Pemilik sekaligus Penggarap	21	6
21	45	SMP	Pemilik sekaligus Penggarap	10	6
22	58	SMP	Pemilik sekaligus Penggarap	10	2
23	58	SMP	Pemilik sekaligus Penggarap	30	5
24	45	SD	Pemilik sekaligus Penggarap	28	6
25	45	SMP	Pemilik sekaligus Penggarap	6	6
26	45	SD	Pemilik sekaligus Penggarap	17	5
27	50	SMP	Pemilik sekaligus Penggarap	15	4
28	35	SD	Pemilik sekaligus Penggarap	15	3
29	38	SD	Pemilik sekaligus Penggarap	30	2
30	39	SD	Pemilik sekaligus Penggarap	25	3
31	54	SMP	Pemilik sekaligus Penggarap	16	5
32	48	SD	Pemilik sekaligus Penggarap	45	5
33	49	SMP	Pemilik sekaligus Penggarap	8	3
34	42	SMP	Pemilik sekaligus Penggarap	10	3
35	43	SMP	Pemilik sekaligus Penggarap	3	4
36	60	SD	Pemilik sekaligus Penggarap	18	6
37	43	SD	Pemilik sekaligus Penggarap	28	5
38	50	SD	Pemilik sekaligus Penggarap	20	4

**Lampiran 3. (Lanjutan)**

No.	Umur	Pendidikan Terakhir	Status Kepemilikan Lahan	Lama Bertani	Jumlah Anggota Keluarga
	--- Tahun ---			--- Tahun ---	--- Orang ---
39	35	SD	Pemilik sekaligus Penggarap	10	3
40	44	SD	Pemilik sekaligus Penggarap	17	4
41	53	SMP	Pemilik sekaligus Penggarap	5	4
42	38	SD	Pemilik sekaligus Penggarap	25	6
43	36	SD	Pemilik sekaligus Penggarap	40	4
44	42	SD	Pemilik sekaligus Penggarap	18	4
45	56	SD	Pemilik sekaligus Penggarap	38	4
46	45	SD	Pemilik sekaligus Penggarap	16	4
47	58	SD	Pemilik sekaligus Penggarap	26	4
48	48	SD	Pemilik sekaligus Penggarap	32	4
49	43	SD	Pemilik sekaligus Penggarap	30	4
50	46	SD	Pemilik sekaligus Penggarap	30	4
51	60	SD	Pemilik sekaligus Penggarap	15	4
52	50	SD	Pemilik sekaligus Penggarap	27	2
53	42	SD	Pemilik sekaligus Penggarap	8	4
54	45	SMP	Pemilik sekaligus Penggarap	7	3
55	35	SD	Pemilik sekaligus Penggarap	14	5
56	38	SMP	Pemilik sekaligus Penggarap	25	5
57	44	SD	Pemilik sekaligus Penggarap	21	4
58	48	SD	Pemilik sekaligus Penggarap	20	4
59	45	D1	Pemilik sekaligus Penggarap	20	6
60	35	SMA	Pemilik sekaligus Penggarap	29	4
61	56	SMP	Pemilik sekaligus Penggarap	45	5
62	61	SD	Pemilik sekaligus Penggarap	4	5
63	64	SD	Pemilik sekaligus Penggarap	21	5
64	58	SD	Pemilik sekaligus Penggarap	20	3
65	46	SD	Pemilik sekaligus Penggarap	25	5
66	48	SD	Pemilik sekaligus Penggarap	10	4
67	46	SD	Pemilik sekaligus Penggarap	26	4
68	53	SD	Pemilik sekaligus Penggarap	6	4
69	38	SD	Pemilik sekaligus Penggarap	15	5
70	43	SD	Pemilik sekaligus Penggarap	26	5
71	39	SD	Pemilik sekaligus Penggarap	20	7
72	41	SD	Pemilik sekaligus Penggarap	5	3
73	56	SMP	Pemilik sekaligus Penggarap	10	2
74	43	SD	Pemilik sekaligus Penggarap	15	4
75	39	SD	Pemilik sekaligus Penggarap	40	3
76	53	SD	Pemilik sekaligus Penggarap	36	3
77	38	SD	Pemilik sekaligus Penggarap	10	2

**Lampiran 3. (Lanjutan)**

No.	Umur	Pendidikan Terakhir	Status Kepemilikan Lahan	Lama Bertani	Jumlah Anggota Keluarga
	--- Tahun ---			--- Tahun ---	--- Orang ---
78	49	SD	Pemilik sekaligus Penggarap	17	7
79	33	SD	Pemilik sekaligus Penggarap	5	5
80	42	SD	Pemilik sekaligus Penggarap	29	5
81	43	SD	Pemilik sekaligus Penggarap	44	6
82	27	SMP	Pemilik sekaligus Penggarap	8	4
83	32	SMP	Pemilik sekaligus Penggarap	12	4
84	55	SMP	Pemilik sekaligus Penggarap	30	5
85	30	SMP	Pemilik sekaligus Penggarap	7	3
86	32	SMA	Pemilik sekaligus Penggarap	30	4
87	29	SMP	Pemilik sekaligus Penggarap	23	4
88	39	SD	Pemilik sekaligus Penggarap	39	3
89	29	SMA	Pemilik sekaligus Penggarap	18	4
90	39	SMP	Pemilik sekaligus Penggarap	9	3
91	40	SD	Pemilik sekaligus Penggarap	20	4
92	38	SD	Pemilik sekaligus Penggarap	20	6
93	40	SD	Pemilik sekaligus Penggarap	20	3
94	43	SD	Pemilik sekaligus Penggarap	20	5
95	45	SD	Pemilik sekaligus Penggarap	40	5
96	58	SD	Pemilik sekaligus Penggarap	26	4
97	60	SD	Pemilik sekaligus Penggarap	19	5
98	35	SD	Pemilik sekaligus Penggarap	34	5
99	50	SD	Pemilik sekaligus Penggarap	29	2
100	61	SD	Pemilik sekaligus Penggarap	30	5
		Rata - Rata		21	4

#### Lampiran 4. Lahan

No. Resp	Luas Lahan	Pajak Bumi dan Bangunan (PBB)	Luas Lahan Tanam	Luas Lahan Kosong	Biaya Sewa Lahan
	--- m <sup>2</sup> ---	--- Rp ---	--- m <sup>2</sup> ---	--- m <sup>2</sup> ---	--- Rp ---
1	6.000	125.000	4.000	2.000	3.891.892
2	1.500	111.000	1.000	500	972.973
3	1.400	65.000	800	600	908.108
4	1.500	75.000	1.200	300	972.973
5	1.500	315.000	1.000	500	972.973
6	5.000	90.000	3.000	2.000	3.243.243
7	6.000	68.000	3.000	3.000	3.891.892
8	2.000	100.000	1.250	750	1.297.297
9	1.500	75.000	1.000	500	972.973
10	6.000	90.000	3.000	3.000	3.891.892
11	5.000	60.000	1.500	3.500	3.243.243
12	5.000	90.000	3.000	2.000	3.243.243
13	1.500	75.000	1.300	200	972.973
14	4.000	75.000	3.000	1.000	2.594.595
15	4.000	140.000	4.000	0	2.594.595
16	2.000	50.000	1.000	1.000	1.297.297
17	4.000	55.000	3.000	1.000	2.594.595
18	1.500	60.000	1.000	500	972.973
19	1.500	68.000	1.000	500	972.973
20	1.500	48.000	1.200	300	972.973
21	1.500	68.000	1.000	500	972.973
22	1.500	68.000	1.000	500	972.973
24	2.000	40.000	1.500	500	1.297.297
25	1.500	68.000	1.000	500	972.973
26	1.500	68.000	1.000	500	972.973
27	5.000	60.000	3.000	2.000	3.243.243
28	5.000	60.000	3.000	2.000	3.243.243
29	1.500	48.000	1.000	500	972.973
30	1.500	55.000	1.500	0	972.973
31	3.500	51.250	3.500	0	2.270.270
32	4.500	68.250	3.000	1.500	2.918.919
33	8.000	150.000	7.000	1.000	5.189.189
34	10.000	400.000	8.000	2.000	6.486.486
35	6.000	205.250	4.000	2.000	3.891.892
36	10.000	400.000	8.000	2.000	6.486.486
37	8.000	300.000	6.000	2.000	5.189.189
38	8.000	300.000	6.000	2.000	5.189.189



**Lampiran 4. (Lanjutan)**

No. Resp	Luas Lahan	Pajak Bumi dan Bangunan (PBB)	Luas Lahan Tanam	Luas Lahan Kosong	Biaya Sewa Lahan
	--- m <sup>2</sup> ---	--- Rp ---	--- m <sup>2</sup> ---	--- m <sup>2</sup> ---	--- Rp ---
39	8.000	200.000	6.000	2.000	5.189.189
40	8.000	300.000	6.000	2.000	5.189.189
41	6.000	150.000	4.000	2.000	3.891.892
42	10.000	300.000	8.000	2.000	6.486.486
43	10.000	300.000	8.000	2.000	6.486.486
44	5.750	195.250	4.000	1.750	3.729.730
45	7.000	140.000	7.000	0	4.540.541
46	5.000	50.000	2.000	3.000	3.243.243
47	4.500	60.000	3.000	1.500	2.918.919
48	10.000	340.000	8.000	2.000	6.486.486
49	2.500	50.000	2.000	500	1.621.622
50	3.000	50.000	2.000	1.000	1.945.946
51	3.000	50.000	2.000	1.000	1.945.946
52	3.000	50.000	2.000	1.000	1.945.946
53	3.000	50.000	2.000	1.000	1.945.946
54	8.000	200.000	6.000	2.000	5.189.189
55	5.000	136.000	2.500	2.500	3.243.243
56	4.000	150.000	3.000	1.000	2.594.595
57	5.000	150.000	2.000	3.000	3.243.243
58	5.500	125.500	4.000	1.500	3.567.568
59	10.000	148.000	6.000	4.000	6.486.486
60	1.500	19.000	1.500	0	972.973
61	2.000	58.150	1.500	500	1.297.297
62	4.000	68.500	4.000	0	2.594.595
63	2.500	31.000	1.500	1.000	1.621.622
64	5.000	58.000	3.000	2.000	3.243.243
65	6.000	89.000	3.000	3.000	3.891.892
66	2.000	49.000	2.000	0	1.297.297
67	5.000	56.500	3.000	2.000	3.243.243
68	2.500	71.000	1.500	1.000	1.621.622
69	5.000	138.000	2.500	2.500	3.243.243
70	6.500	205.000	4.500	2.000	4.216.216
71	2.000	30.000	1.000	1.000	1.297.297
72	2.000	100.000	2.000	0	1.297.297
73	3.200	41.000	3.200	0	2.075.676
74	4.800	55.000	3.000	1.800	3.113.514
75	4.900	53.000	3.000	1.900	3.178.378
76	3.200	40.000	2.200	1.000	2.075.676

**Lampiran 4. (Lanjutan)**

No. Resp	Luas Lahan	Pajak Bumi dan Bangunan (PBB)	Luas Lahan Tanam	Luas Lahan Kosong	Biaya Sewa Lahan
	--- m <sup>2</sup> ---	--- Rp ---	--- m <sup>2</sup> ---	--- m <sup>2</sup> ---	--- Rp ---
77	4.500	45.000	2.000	2.500	2.918.919
78	3.700	35.000	2.500	1.200	2.400.000
79	4.500	39.500	2.100	2.400	2.918.919
80	3.500	30.000	2.000	1.500	2.270.270
81	2.000	48.000	1.250	750	1.297.297
82	3.000	28.000	1.500	1.500	1.945.946
83	3.000	42.000	2.000	1.000	1.945.946
84	4.000	45.000	2.500	1.500	2.594.595
85	2.500	40.000	1.500	1.000	1.621.622
86	3.000	30.000	2.000	1.000	1.945.946
87	4.000	165.000	1.500	2.500	2.594.595
88	2.000	45.000	800	1.200	1.297.297
89	1.500	50.000	1.000	500	972.973
90	1.000	45.000	1.000	0	648.649
91	1.000	100.000	1.000	0	648.649
92	1.000	20.000	500	500	648.649
93	2.000	60.000	1.000	1.000	1.297.297
94	5.000	30.000	1.000	4.000	3.243.243
95	4.600	91.000	3.500	1.100	2.983.784
96	4.000	152.000	1.000	3.000	2.594.595
97	5.000	90.000	3.000	2.000	3.243.243
98	5.000	100.000	3.000	2.000	3.243.243
99	2.000	50.000	2.000	0	1.297.297
100	4.000	98.000	1.500	2.500	2.594.595
Total	409.550	10.160.150	274.800	134.750	265.654.054
Rata-rata	4.096	101.602	2.748	1.348	2.656.541

**Lampiran 5. Biaya Pupuk**

No. Resp.	Pupuk Kandang	Pupuk ZA	Pupuk NPK Fertilla	Pupuk KNO <sub>3</sub>	Total Biaya Pupuk
----- Rp/Responden/MT -----					
1	1.000.000	85.000	2.700.000	2.500.000	6.285.000
2	2.500.000	85.000	480.000	300.000	3.365.000
3	300.000	136.000	480.000	300.000	1.216.000
4	1.000.000	127.500	800.000	500.000	2.427.500
5	1.000.000	85.000	400.000	525.000	2.010.000
6	2.000.000	40.800	1.125.000	1.050.000	4.215.800
7	500.000	160.000	2.000.000	800.000	3.460.000
8	750.000	212.500	800.000	1.000.000	2.762.500
9	400.000	170.000	400.000	500.000	1.470.000
10	2.000.000	400.000	1.125.000	1.050.000	4.575.000
11	1.000.000	160.000	900.000	840.000	2.900.000
12	2.000.000	400.000	1.125.000	1.050.000	4.575.000
13	500.000	127.500	800.000	500.000	1.927.500
14	1.000.000	320.000	750.000	630.000	2.700.000
15	6.000.000	144.500	1.600.000	1.000.000	8.744.500
16	1.000.000	85.000	800.000	500.000	2.385.000
17	2.500.000	320.000	1.600.000	1.900.000	6.320.000
18	2.500.000	80.000	480.000	550.000	3.610.000
19	2.500.000	80.000	510.000	550.000	3.640.000
20	2.500.000	80.000	570.000	550.000	3.700.000

**Lampiran 5. (Lanjutan)**

No. Resp.	Pupuk Kandang	Pupuk ZA	Pupuk NPK Fertilla	Pupuk KNO <sub>3</sub>	Total Biaya Pupuk
		----- Rp/Responden/MT -----			
21	2.500.000	80.000	570.000	550.000	3.700.000
22	2.500.000	80.000	570.000	550.000	3.700.000
23	2.500.000	320.000	1.600.000	1.900.000	6.320.000
24	2.500.000	320.000	1.600.000	1.900.000	6.320.000
25	2.500.000	80.000	570.000	550.000	3.700.000
26	2.500.000	80.000	570.000	550.000	3.700.000
27	2.500.000	320.000	1.600.000	1.900.000	6.320.000
28	2.500.000	320.000	1.600.000	1.900.000	6.320.000
29	2.500.000	80.000	570.000	550.000	3.700.000
30	2.500.000	80.000	570.000	550.000	3.700.000
31	1.000.000	80.000	787.500	475.000	2.342.500
32	1.350.000	80.000	825.000	475.000	2.730.000
33	1.750.000	0	2.200.000	1.900.000	5.850.000
34	2.500.000	0	3.575.000	2.850.000	8.925.000
35	1.000.000	80.000	825.000	475.000	2.380.000
36	2.500.000	0	3.575.000	2.850.000	8.925.000
37	1.500.000	0	2.200.000	1.900.000	5.600.000
38	1.500.000	0	2.200.000	1.900.000	5.600.000
39	1.500.000	0	2.200.000	1.900.000	5.600.000
40	1.500.000	0	2.200.000	1.900.000	5.600.000
41	1.000.000	85.000	825.000	475.000	2.385.000

**Lampiran 5. (Lanjutan)**

No. Resp.	Pupuk Kandang	Pupuk ZA	Pupuk NPK Fertilla	Pupuk KNO <sub>3</sub>	Total Biaya Pupuk
		----- Rp/Responden/MT -----			
42	2.500.000	0	3.575.000	2.850.000	8.925.000
43	2.500.000	0	3.575.000	2.850.000	8.925.000
44	1.000.000	85.000	825.000	475.000	2.385.000
45	1.750.000	0	2.200.000	1.900.000	5.850.000
46	500.000	37.500	550.000	475.000	1.562.500
47	750.000	112.500	825.000	0	1.687.500
48	2.000.000	262.500	1.925.000	1.425.000	5.612.500
49	500.000	37.500	0	0	537.500
50	500.000	37.500	550.000	0	1.087.500
51	400.000	37.500	550.000	0	987.500
52	400.000	37.500	550.000	475.000	1.462.500
53	400.000	37.500	550.000	475.000	1.462.500
54	1.500.000	225.000	1.650.000	1.425.000	4.800.000
55	750.000	0	550.000	475.000	1.775.000
56	750.000	112.500	825.000	0	1.687.500
57	300.000	37.500	550.000	475.000	1.362.500
58	1.125.000	80.000	825.000	475.000	2.505.000
59	2.500.000	0	3.025.000	1.900.000	7.425.000
60	300.000	0	550.000	380.000	1.230.000
61	500.000	0	550.000	190.000	1.240.000
62	900.000	112.500	550.000	950.000	2.512.500

**Lampiran 5. (Lanjutan)**

No. Resp.	Pupuk Kandang	Pupuk ZA	Pupuk NPK Fertilla	Pupuk KNO <sub>3</sub>	Total Biaya Pupuk
		----- Rp/Responden/MT -----			
63	400.000	75.000	0	285.000	760.000
64	500.000	75.000	0	95.000	670.000
65	600.000	0	550.000	475.000	1.625.000
66	5.000.000	0	550.000	475.000	6.025.000
67	750.000	112.500	550.000	475.000	1.887.500
68	500.000	0	550.000	475.000	1.525.000
69	750.000	80.000	550.000	100.000	1.480.000
70	1.000.000	85.000	787.500	475.000	2.347.500
71	300.000	0	550.000	475.000	1.325.000
72	500.000	0	550.000	950.000	2.000.000
73	1.000.000	80.000	825.000	475.000	2.380.000
74	750.000	80.000	825.000	475.000	2.130.000
75	750.000	80.000	1.100.000	950.000	2.880.000
76	575.000	80.000	825.000	475.000	1.955.000
77	500.000	80.000	1.100.000	475.000	2.155.000
78	750.000	80.000	0	0	830.000
79	625.000	0	550.000	0	1.175.000
80	550.000	80.000	0	0	630.000
81	375.000	80.000	550.000	285.000	1.290.000
82	450.000	80.000	0	190.000	720.000
83	550.000	80.000	0	380.000	1.010.000

**Lampiran 5. (Lanjutan)**

No. Resp.	Pupuk Kandang	Pupuk ZA	Pupuk NPK Fertilla	Pupuk KNO <sub>3</sub>	Total Biaya Pupuk
		----- Rp/Responden/MT -----			
84	750.000	80.000	825.000	380.000	2.035.000
85	500.000	80.000	550.000	475.000	1.605.000
86	500.000	0	550.000	190.000	1.240.000
87	112.500	160.000	0	0	272.500
88	500.000	160.000	0	0	660.000
89	500.000	170.000	0	0	670.000
90	1.000.000	80.000	550.000	0	1.630.000
91	750.000	240.000	0	0	990.000
92	50.000	80.000	0	0	130.000
93	250.000	160.000	0	0	410.000
94	175.000	80.000	0	0	255.000
95	1.250.000	80.000	0	475.000	1.805.000
96	250.000	170.000	0	0	420.000
97	1.000.000	400.000	0	0	1.400.000
98	1.500.000	160.000	0	0	1.660.000
99	1.000.000	80.000	550.000	500.000	2.130.000
100	200.000	85.000	0	0	285.000
Total	124.337.500	10.128.800	88.865.000	71.795.000	295.126.300
Rata-rata	1.243.375	101.288	888.650	717.950	2.951.263

**Lampiran 6. Biaya Pestisida**

No. Resp.	Ridomil	Kanfidor	Marcis	Ortien	Total Biaya Pestisida
----- Rp/Responden/MT -----					
1	150.000	500.000	0	0	650.000
2	0	62.500	15.000	47.840	125.340
3	150.000	0	15.000	47.840	212.840
4	75.000	0	30.000	47.840	152.840
5	0	125.000	15.000	239.200	379.200
6	0	50.000	45.000	95.680	190.680
7	225.000	562.500	0	95.680	883.180
8	0	0	45.000	47.840	92.840
9	0	0	30.000	47.840	77.840
10	0	10.000	75.000	47.840	132.840
11	75.000	5.000	12.000	47.840	139.840
12	75.000	10.000	15.000	47.840	147.840
13	0	0	30.000	47.840	77.840
14	0	0	15.000	47.840	62.840
15	0	125.000	60.000	0	185.000
16	0	0	30.000	95.680	125.680
17	672.000	110.000	0	47.840	829.840
18	336.000	32.000	0	47.840	415.840
19	336.000	32.000	0	47.840	415.840
20	336.000	32.000	0	47.840	415.840



**Lampiran 6. (Lanjutan)**

No. Resp.	Ridomil	Kanfidor	Marcis	Ortien	Total Biaya Pestisida
		----- Rp/Responden/MT -----			
21	336.000	32.000	0	47.840	415.840
22	336.000	32.000	0	47.840	415.840
23	672.000	110.000	0	95.680	877.680
24	672.000	44.000	0	95.680	811.680
25	50.000	32.000	0	47.840	129.840
26	50.000	32.000	0	47.840	129.840
27	672.000	110.000	0	95.680	877.680
28	672.000	44.000	0	95.680	811.680
29	50.000	32.000	0	47.840	129.840
30	50.000	32.000	0	47.840	129.840
31	672.000	32.000	108.000	23.920	835.920
32	67.200	7.500	6.000	23.920	104.620
33	168.000	168.000	32.400	0	368.400
34	504.000	252.000	54.000	0	810.000
35	336.000	280.000	54.000	47.840	717.840
36	504.000	252.000	54.000	0	810.000
37	336.000	84.000	32.400	23.920	476.320
38	336.000	84.000	32.400	0	452.400
39	336.000	84.000	32.400	23.920	476.320
40	336.000	84.000	32.400	0	452.400
41	336.000	140.000	27.000	0	503.000

**Lampiran 6. (Lanjutan)**

No. Resp.	Ridomil	Kanfidor	Marcis	Ortien	Total Biaya Pestisida
		----- Rp/Responden/MT -----			
42	504.000	252.000	54.000	0	810.000
43	504.000	252.000	54.000	0	810.000
44	168.000	84.000	21.600	23.920	297.520
45	168.000	168.000	32.400	0	368.400
46	67.200	56.000	10.800	95.680	229.680
47	168.000	56.000	16.200	95.680	335.880
48	168.000	140.000	43.200	0	351.200
49	67.200	56.000	10.800	47.840	181.840
50	67.200	56.000	10.800	47.840	181.840
51	67.200	56.000	10.800	95.680	229.680
52	67.200	56.000	10.800	47.840	181.840
53	67.200	56.000	10.800	47.840	181.840
54	168.000	140.000	43.200	23.920	375.120
55	84.000	70.000	13.500	95.680	263.180
56	168.000	84.000	10.800	95.680	358.480
57	67.200	56.000	10.800	47.840	181.840
58	168.000	56.000	10.800	47.840	282.640
59	504.000	252.000	54.000	0	810.000
60	0	0	54.000	47.840	101.840
61	336.000	56.000	54.000	0	446.000
62	0	140.000	16.200	95.680	251.880

**Lampiran 6. (Lanjutan)**

No. Resp.	Ridomil	Kanfidor	Marcis	Ortien	Total Biaya Pesticida
----- Rp/Responden/MT -----					
63	336.000	140.000	0	0	476.000
64	336.000	140.000	0	0	476.000
65	0	140.000	0	47.840	187.840
66	201.600	140.000	0	0	341.600
67	0	140.000	0	95.680	235.680
68	336.000	280.000	15.000	47.840	678.840
69	336.000	140.000	0	47.840	523.840
70	168.000	84.000	10.800	95.680	358.480
71	64.800	84.000	43.200	47.840	239.840
72	168.000	140.000	16.200	0	324.200
73	168.000	84.000	16.200	23.920	292.120
74	336.000	280.000	54.000	0	670.000
75	336.000	280.000	54.000	0	670.000
76	336.000	280.000	54.000	0	670.000
77	336.000	280.000	54.000	0	670.000
78	0	0	54.000	47.840	101.840
79	336.000	0	54.000	0	390.000
80	336.000	280.000	54.000	0	670.000
81	336.000	0	0	0	336.000
82	672.000	0	54.000	0	726.000
83	336.000	0	0	0	336.000

**Lampiran 6. (Lanjutan)**

No. Resp.	Ridomil	Kanfidor	Marcis	Ortien	Total Biaya Pestisida
		----- Rp/Responden/MT -----			
84	0	0	54.000	95.680	149.680
85	0	0	54.000	47.840	101.840
86	0	280.000	0	47.840	327.840
87	336.000	280.000	0	0	616.000
88	0	0	27.000	47.840	74.840
89	0	0	27.000	47.840	74.840
90	336.000	0	0	0	336.000
91	0	0	81.000	47.840	128.840
92	33.600	0	0	95.680	129.280
93	672.000	0	27.000	23.920	722.920
94	336.000	70.000	0	95.680	501.680
95	168.000	70.000	43.200	0	281.200
96	0	70.000	0	95.680	165.680
97	33.600	140.000	0	95.680	269.280
98	0	224.000	0	47.840	271.840
99	0	0	54.000	47.840	101.840
100	168.000	0	13.500	95.680	277.180
Total	21.057.200	9.811.500	2.364.600	4.353.440	37.586.740
Rata-rata	210.572	98.115	23.646	43.534	375.867

## Lampiran 7. Penyusutan

No. Resp.	<i>Sprayer</i>	Cangkul	Kendaraan	Keranjang	Alat Perajang	<i>Cultivator</i>	Total Penyusutan
----- Rp/Responden/MT -----							
1	64.000	15.000	32.963	12.500	19.045	1.465	144.973
2	50.000	10.000	8.241	15.000	4.761	366	88.368
3	90.000	13.500	7.691	25.000	4.444	342	140.977
4	65.000	10.500	8.241	10.000	4.761	366	98.868
5	50.000	15.000	8.241	20.000	4.761	366	98.368
6	64.000	15.000	27.469	22.500	15.871	1.221	146.061
7	74.000	13.500	32.963	20.000	19.045	1.465	160.973
8	64.000	10.000	10.988	22.500	6.348	488	114.324
9	64.000	12.500	8.241	15.000	4.761	366	104.868
10	74.000	15.000	32.963	10.000	19.045	1.465	152.473
11	90.000	20.000	27.469	12.500	15.871	1.221	167.061
12	65.000	18.000	27.469	12.000	15.871	1.221	139.561
13	90.000	10.000	8.241	25.000	4.761	366	138.368
14	50.000	15.000	21.975	15.000	12.697	977	115.649
15	65.000	13.000	21.975	10.000	12.697	977	123.649
16	64.000	13.500	10.988	10.000	6.348	488	105.324
17	74.000	10.000	21.975	15.000	12.697	977	134.649
18	64.000	17.500	8.241	17.500	4.761	366	112.368
19	50.000	20.000	8.241	17.000	4.761	366	100.368
20	50.000	18.500	8.241	25.000	4.761	366	106.868
21	50.000	18.000	8.241	20.000	4.761	366	101.368
22	65.000	16.000	8.241	17.500	4.761	366	111.868

**Lampiran 7. (Lanjutan)**

No. Resp.	<i>Sprayer</i>	Cangkul	Kendaraan	Keranjang	Alat Perajang	<i>Cultivator</i>	Total Penyusutan
-----Rp/Responden/MT-----							
23	64.000	10.000	21.975	15.000	12.697	977	124.649
24	65.000	10.000	10.988	15.000	6.348	488	107.824
25	90.000	10.000	8.241	10.000	4.761	366	123.368
26	55.000	15.000	8.241	15.000	4.761	366	98.368
27	75.000	16.500	27.469	12.500	15.871	1.221	148.561
28	75.000	16.500	27.469	20.000	15.871	1.221	156.061
29	64.000	15.000	8.241	15.000	4.761	366	107.368
30	90.000	20.000	8.241	15.000	4.761	366	138.368
31	50.000	18.000	19.228	15.000	11.110	855	114.193
32	75.000	15.000	24.722	10.000	14.284	1.099	140.105
33	64.000	15.000	43.951	15.000	25.394	1.953	165.298
34	75.000	15.000	54.938	12.500	31.742	2.442	191.622
35	64.000	16.000	32.963	17.000	19.045	1.465	150.473
36	65.000	10.500	54.938	17.000	31.742	2.442	181.622
37	74.000	10.000	43.951	20.000	25.394	1.953	175.298
38	60.000	13.000	43.951	22.500	25.394	1.953	166.798
39	65.000	13.000	43.951	20.000	25.394	1.953	169.298
40	70.000	15.000	43.951	20.000	25.394	1.953	176.298
41	90.000	15.000	32.963	15.000	19.045	1.465	173.473
42	65.000	16.000	54.938	15.000	31.742	2.442	185.122
43	64.000	20.000	54.938	10.000	31.742	2.442	183.122
44	64.000	13.500	31.590	10.000	18.252	1.404	138.745
45	70.000	15.000	38.457	15.000	22.220	1.709	162.386

**Lampiran 7. (Lanjutan)**

No. Resp.	<i>Sprayer</i>	Cangkul	Kendaraan	Keranjang	Alat Perajang	<i>Cultivator</i>	Total Penyusutan
-----Rp/Responden/MT-----							
46	50.000	15.000	27.469	22.500	15.871	1.221	132.061
47	65.000	13.000	24.722	25.000	14.284	1.099	143.105
48	70.000	10.000	54.938	20.000	31.742	2.442	189.122
49	74.000	10.000	13.735	15.000	7.936	610	121.281
50	64.000	10.000	16.482	17.000	9.523	733	117.737
51	50.000	20.000	16.482	12.500	9.523	733	109.237
52	64.000	13.500	16.482	25.000	9.523	733	129.237
53	64.000	17.000	16.482	12.500	9.523	733	120.237
54	64.000	15.000	43.951	10.000	25.394	1.953	160.298
55	65.000	18.000	27.469	12.500	15.871	1.221	140.061
56	65.000	20.000	21.975	15.000	12.697	977	135.649
57	75.000	10.000	27.469	15.000	15.871	1.221	144.561
58	74.000	10.000	30.216	22.500	17.458	1.343	155.517
59	70.000	15.000	54.938	20.000	31.742	2.442	194.122
60	60.000	15.000	8.241	20.000	4.761	366	108.368
61	65.000	15.000	10.988	22.500	6.348	488	120.324
62	64.000	10.500	21.975	15.000	12.697	977	125.149
63	60.000	13.000	13.735	10.000	7.936	610	105.281
64	60.000	13.000	27.469	10.000	15.871	1.221	127.561
65	90.000	13.000	32.963	12.500	19.045	1.465	168.973
66	50.000	13.000	10.988	15.000	6.348	488	95.824
67	65.000	15.000	27.469	15.000	15.871	1.221	139.561
68	65.000	15.500	13.735	20.000	7.936	610	122.781

**Lampiran 7. (Lanjutan)**

No. Resp.	<i>Sprayer</i>	Cangkul	Kendaraan	Keranjang	Alat Perajang	<i>Cultivator</i>	Total Penyusutan
-----Rp/Responden/MT-----							
69	65.000	20.000	27.469	22.500	15.871	1.221	152.061
70	64.000	20.000	35.710	15.000	20.632	1.587	156.929
71	64.000	10.500	10.988	17.000	6.348	488	109.324
72	70.000	13.000	10.988	12.500	6.348	488	113.324
73	70.000	13.500	17.580	15.000	10.157	781	127.019
74	70.000	13.500	26.370	15.000	15.236	1.172	141.279
75	90.000	20.000	26.920	20.000	15.554	1.196	173.670
76	64.000	15.000	17.580	12.500	10.157	781	120.019
77	64.000	15.000	24.722	15.000	14.284	1.099	134.105
78	64.000	10.000	20.327	15.000	11.745	903	121.975
79	65.000	12.500	24.722	15.000	14.284	1.099	132.605
80	65.000	12.500	19.228	22.500	11.110	855	131.193
81	50.000	12.500	10.988	17.500	6.348	488	97.824
82	74.000	15.000	16.482	17.500	9.523	733	133.237
83	65.000	15.000	16.482	20.000	9.523	733	126.737
84	64.000	15.000	21.975	15.000	12.697	977	129.649
85	70.000	20.000	13.735	15.000	7.936	610	127.281
86	90.000	15.000	16.482	12.500	9.523	733	144.237
87	75.000	15.000	21.975	17.000	12.697	977	142.649
88	70.000	15.500	10.988	12.500	6.348	488	115.824
89	65.000	10.000	8.241	12.500	4.761	366	100.868
90	64.000	10.000	5.494	15.000	3.174	244	97.912
91	64.000	13.000	5.494	25.000	3.174	244	110.912



**Lampiran 7. (Lanjutan)**

No. Resp.	<i>Sprayer</i>	Cangkul	Kendaraan	Keranjang	Alat Perajang	<i>Cultivator</i>	Total Penyusutan
----- Rp/Responden/MT -----							
92	64.000	17.000	5.494	12.500	3.174	244	102.412
93	50.000	13.500	10.988	15.000	6.348	488	96.324
94	55.000	10.000	27.469	15.000	15.871	1.221	124.561
95	90.000	10.000	25.272	25.000	14.601	1.123	165.996
96	50.000	13.500	21.975	15.000	12.697	977	114.149
97	50.000	13.500	27.469	22.500	15.871	1.221	130.561
98	90.000	20.000	27.469	20.000	15.871	1.221	174.561
99	60.000	10.000	10.988	12.500	6.348	488	100.324
100	64.000	15.000	21.975	15.000	12.697	977	129.649
Total	6.661.000	1.426.000	2.250.000	1.634.000	1.300.000	1.000.000	13.371.000
Rata-Rata	66.610	14.260	22.500	16.340	13.000	1.000	133.710

### Lampiran 8. Upah Tenaga Kerja dan Biaya Produksi

No. Resp.	Upah Tenaga Kerja	Total Biaya Tetap	Total Biaya Variabel	Total Biaya Produksi
----- Rp/Responden/MT -----				
1	3.450.000	4.161.865	10.425.000	14.586.865
2	1.840.000	1.172.341	5.370.340	6.542.681
3	1.890.000	1.114.085	3.358.840	4.472.925
4	1.790.000	1.146.841	4.470.340	5.617.181
5	1.890.000	1.386.341	4.379.200	5.765.541
6	2.650.000	3.479.304	7.106.480	10.585.784
7	3.350.000	4.120.865	7.793.180	11.914.045
8	1.990.000	1.511.622	4.945.340	6.456.962
9	1.940.000	1.152.841	3.587.840	4.740.681
10	3.300.000	4.134.365	8.107.840	12.242.205
11	2.550.000	3.470.304	5.629.840	9.100.144
12	2.650.000	3.472.804	7.392.840	10.865.644
13	1.890.000	1.186.341	3.925.340	5.111.681
14	2.600.000	2.785.243	5.402.840	8.188.083
15	2.600.000	2.858.243	11.569.500	14.427.743
16	1.990.000	1.452.622	4.600.680	6.053.302
17	2.750.000	2.784.243	9.919.840	12.704.083
18	1.840.000	1.145.341	5.885.840	7.031.181
19	1.890.000	1.141.341	5.995.840	7.137.181
20	1.790.000	1.127.841	5.945.840	7.073.681
21	1.890.000	1.142.341	6.045.840	7.188.181
22	1.890.000	1.152.841	6.015.840	7.168.681
23	4.470.000	2.799.243	11.707.680	14.506.923
24	1.990.000	1.445.122	9.161.680	10.606.802
25	1.790.000	1.164.341	5.629.840	6.794.181
26	1.890.000	1.139.341	5.729.840	6.869.181
27	2.750.000	3.451.804	9.977.680	13.429.484
28	2.700.000	3.459.304	9.871.680	13.330.984
29	1.890.000	1.128.341	5.749.840	6.878.181
30	1.890.000	1.166.341	5.729.840	6.896.181
31	4.080.000	2.435.713	7.358.420	9.794.133
32	4.570.000	3.127.274	7.504.620	10.631.894
33	7.600.000	5.504.487	13.878.400	19.382.887
34	10.150.000	7.078.109	19.985.000	27.063.109
35	3.400.000	4.247.615	6.537.840	10.785.455
36	10.150.000	7.068.109	19.985.000	27.053.109
37	3.500.000	5.664.487	9.656.320	15.320.807
38	3.500.000	5.655.987	9.632.400	15.288.387
39	3.500.000	5.558.487	9.656.320	15.214.807

**Lampiran 8. (Lanjutan)**

No. Resp.	Upah Tenaga Kerja	Total Biaya Tetap	Total Biaya Variabel	Total Biaya Produksi
----- Rp/Responden/MT -----				
40	3.500.000	5.665.487	9.632.400	15.297.887
41	3.150.000	4.215.365	6.098.000	10.313.365
42	8.400.000	6.971.609	18.235.000	25.206.609
43	8.400.000	6.969.609	18.235.000	25.204.609
44	2.800.000	4.063.725	5.542.520	9.606.245
45	6.350.000	4.842.926	12.638.400	17.481.326
46	2.120.000	3.425.304	3.962.180	7.387.484
47	3.090.000	3.122.024	5.163.380	8.285.404
48	9.060.000	7.015.609	15.123.700	22.139.309
49	2.130.000	1.792.902	2.899.340	4.692.242
50	2.110.000	2.113.683	3.429.340	5.543.023
51	1.900.000	2.105.183	3.137.180	5.242.363
52	1.960.000	2.125.183	3.634.340	5.759.523
53	1.980.000	2.116.183	3.674.340	5.790.523
54	6.900.000	5.549.487	12.155.120	17.704.607
55	4.140.000	3.519.304	6.228.180	9.747.484
56	3.140.000	2.880.243	5.235.980	8.116.223
57	2.430.000	3.537.804	3.994.340	7.532.144
58	3.240.000	3.848.585	6.077.640	9.926.225
59	6.760.000	6.828.609	15.095.000	21.923.609
60	2.690.000	1.100.341	4.041.840	5.142.181
61	2.400.000	1.475.772	4.116.000	5.591.772
62	3.590.000	2.788.243	6.404.380	9.192.623
63	1.840.000	1.757.902	3.106.000	4.863.902
64	2.480.000	3.428.804	3.676.000	7.104.804
65	2.790.000	4.149.865	4.662.840	8.812.705
66	2.240.000	1.442.122	8.636.600	10.078.722
67	2.920.000	3.439.304	5.093.180	8.532.484
68	2.340.000	1.815.402	4.573.840	6.389.242
69	2.820.000	3.533.304	4.853.840	8.387.144
70	3.450.000	4.578.146	6.225.980	10.804.126
71	2.500.000	1.436.622	4.084.840	5.521.462
72	1.900.000	1.510.622	4.244.200	5.754.822
73	4.250.000	2.243.695	6.962.120	9.205.815
74	4.200.000	3.309.792	7.050.000	10.359.792
75	4.750.000	3.405.048	8.350.000	11.755.048
76	3.800.000	2.235.695	6.465.000	8.700.695
77	2.990.000	3.098.024	5.865.000	8.963.024
78	4.010.000	2.556.975	4.991.840	7.548.815
79	2.900.000	3.091.024	4.515.000	7.606.024

**Lampiran 8. (Lanjutan)**

No. Resp.	Upah Tenaga Kerja	Total Biaya Tetap	Total Biaya Variabel	Total Biaya Produksi
----- Rp/Responden/MT -----				
80	2.780.000	2.431.463	4.110.000	6.541.463
81	2.330.000	1.443.122	3.986.000	5.429.122
82	2.700.000	2.107.183	4.176.000	6.283.183
83	2.500.000	2.114.683	3.896.000	6.010.683
84	4.450.000	2.769.243	6.664.680	9.433.923
85	2.450.000	1.788.902	4.196.840	5.985.742
86	2.390.000	2.120.183	4.037.840	6.158.023
87	2.120.000	2.902.243	3.058.500	5.960.743
88	1.940.000	1.458.122	2.704.840	4.162.962
89	2.080.000	1.123.841	2.864.840	3.988.681
90	2.890.000	791.561	4.876.000	5.667.561
91	2.440.000	859.561	3.578.840	4.438.401
92	1.480.000	771.061	1.759.280	2.530.341
93	1.740.000	1.453.622	2.902.920	4.356.542
94	1.640.000	3.397.804	2.426.680	5.824.484
95	3.760.000	3.240.780	5.886.200	9.126.980
96	1.770.000	2.860.743	2.405.680	5.266.423
97	3.150.000	3.463.804	4.869.280	8.333.084
98	2.760.000	3.517.804	4.741.840	8.259.644
99	2.090.000	1.447.622	4.351.840	5.799.462
100	1.950.000	2.822.243	2.552.180	5.374.423
Total	316.070.000	289.185.204	653.783.040	942.968.244
Rata-Rata	3.160.700	2.891.852	6.537.830	9.429.682

**Lampiran 9. Penerimaan Tembakau**

No. Resp	Total Penerimaan Panen I	Total Penerimaan Panen II	Total Penerimaan Panen III	Total Penerimaan
----- Rp/Responden/MT-----				
1	24.000.000	55.000.000	72.000.000	151.000.000
2	9.000.000	16.500.000	27.000.000	52.500.000
3	4.125.000	10.200.000	16.250.000	30.575.000
4	6.000.000	8.250.000	16.250.000	30.500.000
5	3.000.000	7.650.000	17.250.000	27.900.000
6	11.000.000	30.600.000	60.000.000	101.600.000
7	15.000.000	20.400.000	66.000.000	101.400.000
8	6.000.000	10.200.000	32.500.000	48.700.000
9	10.500.000	11.000.000	19.500.000	41.000.000
10	17.500.000	27.500.000	70.000.000	115.000.000
11	5.500.000	13.750.000	33.000.000	52.250.000
12	24.000.000	22.000.000	48.000.000	94.000.000
13	3.750.000	11.000.000	19.500.000	34.250.000
14	15.000.000	33.000.000	65.000.000	113.000.000
15	18.000.000	28.500.000	52.000.000	98.500.000
16	2.400.000	9.500.000	7.800.000	19.700.000
17	15.000.000	27.000.000	58.500.000	100.500.000
18	3.500.000	9.500.000	6.500.000	19.500.000
19	4.200.000	10.000.000	11.700.000	25.900.000
20	4.550.000	8.075.000	13.000.000	25.625.000
21	3.500.000	9.625.000	14.625.000	27.750.000
22	4.375.000	9.625.000	13.000.000	27.000.000
23	45.000.000	85.000.000	117.000.000	247.000.000
24	6.000.000	16.000.000	26.000.000	48.000.000
25	5.250.000	8.250.000	13.000.000	26.500.000
26	6.300.000	6.750.000	11.050.000	24.100.000
27	17.500.000	33.250.000	52.000.000	102.750.000
28	10.500.000	17.850.000	21.000.000	49.350.000
29	3.500.000	11.000.000	12.000.000	26.500.000
30	5.250.000	13.500.000	21.000.000	39.750.000
31	31.500.000	50.000.000	97.600.000	179.100.000
32	33.000.000	50.000.000	106.750.000	189.750.000
33	60.000.000	125.000.000	150.000.000	335.000.000
34	105.000.000	152.000.000	228.000.000	485.000.000
35	35.000.000	72.000.000	84.000.000	191.000.000

**Lampiran 9. (Lanjutan)**

No. Resp	Total Penerimaan Panen I	Total Penerimaan Panen II	Total Penerimaan Panen III	Total Penerimaan
----- Rp/Responden/MT-----				
36	99.750.000	178.500.000	237.250.000	515.500.000
37	52.500.000	110.000.000	162.500.000	325.000.000
38	60.000.000	99.000.000	143.000.000	302.000.000
39	45.000.000	137.500.000	130.000.000	312.500.000
40	45.000.000	102.125.000	172.250.000	319.375.000
41	37.500.000	72.000.000	91.000.000	200.500.000
42	112.500.000	190.000.000	195.000.000	497.500.000
43	93.750.000	175.000.000	260.000.000	528.750.000
44	30.000.000	64.125.000	139.750.000	233.875.000
45	52.500.000	127.500.000	178.750.000	358.750.000
46	10.500.000	22.500.000	48.750.000	81.750.000
47	14.000.000	27.500.000	71.500.000	113.000.000
48	54.000.000	86.700.000	162.500.000	303.200.000
49	12.000.000	22.500.000	39.000.000	73.500.000
50	12.000.000	27.000.000	30.000.000	69.000.000
51	15.000.000	19.000.000	36.000.000	70.000.000
52	15.000.000	14.250.000	48.300.000	77.550.000
53	12.000.000	21.375.000	44.850.000	78.225.000
54	33.000.000	91.800.000	147.000.000	271.800.000
55	21.000.000	40.000.000	41.650.000	102.650.000
56	12.000.000	25.000.000	66.000.000	103.000.000
57	13.500.000	22.000.000	32.500.000	68.000.000
58	39.000.000	73.950.000	90.000.000	202.950.000
59	28.000.000	66.000.000	240.000.000	334.000.000
60	10.500.000	23.750.000	35.700.000	69.950.000
61	13.500.000	22.500.000	35.750.000	71.750.000
62	34.500.000	50.000.000	126.000.000	210.500.000
63	12.000.000	13.500.000	30.000.000	55.500.000
64	24.000.000	42.750.000	67.100.000	133.850.000
65	18.000.000	45.000.000	79.300.000	142.300.000
66	12.000.000	30.600.000	61.000.000	103.600.000
67	22.500.000	55.000.000	90.000.000	167.500.000
68	10.500.000	30.250.000	36.000.000	76.750.000
69	19.500.000	35.700.000	51.000.000	106.200.000
70	40.250.000	66.300.000	108.000.000	214.550.000
71	7.500.000	19.425.000	18.300.000	45.225.000

**Lampiran 9. (Lanjutan)**

No. Resp	Total Penerimaan Panen I	Total Penerimaan Panen II	Total Penerimaan Panen III	Total Penerimaan
----- Rp/Responden/MT-----				
72	14.000.000	25.000.000	35.750.000	74.750.000
73	16.500.000	43.350.000	85.400.000	145.250.000
74	19.500.000	43.350.000	76.250.000	139.100.000
75	21.000.000	35.625.000	79.300.000	135.925.000
76	10.500.000	33.250.000	54.000.000	97.750.000
77	11.000.000	29.250.000	48.000.000	88.250.000
78	18.000.000	33.750.000	54.000.000	105.750.000
79	15.000.000	30.000.000	42.700.000	87.700.000
80	16.500.000	30.000.000	48.000.000	94.500.000
81	7.500.000	20.400.000	21.000.000	48.900.000
82	9.000.000	22.000.000	35.700.000	66.700.000
83	12.000.000	28.500.000	65.000.000	105.500.000
84	15.000.000	43.350.000	66.150.000	124.500.000
85	9.625.000	18.000.000	24.000.000	51.625.000
86	13.750.000	24.000.000	39.000.000	76.750.000
87	6.875.000	14.025.000	22.875.000	43.775.000
88	2.400.000	6.175.000	11.590.000	20.165.000
89	3.300.000	12.600.000	18.000.000	33.900.000
90	2.250.000	8.325.000	20.400.000	30.975.000
91	7.500.000	17.850.000	26.000.000	51.350.000
92	2.975.000	6.120.000	11.400.000	20.495.000
93	3.750.000	8.750.000	12.000.000	24.500.000
94	4.800.000	8.100.000	15.860.000	28.760.000
95	28.500.000	49.875.000	75.000.000	153.375.000
96	3.600.000	6.650.000	16.560.000	26.810.000
97	15.000.000	38.850.000	48.800.000	102.650.000
98	15.000.000	22.950.000	51.850.000	89.800.000
99	2.850.000	6.750.000	10.200.000	19.800.000
100	4.500.000	13.750.000	18.000.000	36.250.000
<b>Total</b>	<b>2.030.125.000</b>	<b>3.960.170.000</b>	<b>6.357.260.000</b>	<b>12.347.555.000</b>
<b>Rata-rata</b>	<b>20.301.250</b>	<b>39.601.700</b>	<b>63.572.600</b>	<b>123.475.550</b>

**Lampiran 10. Pendapatan dan Profitabilitas**

No. Resp.	Total Pendapatan Per MT	Total Pendapatan Per Bulan	Profitabilitas
	----- Rp/Responden -----		--- % ---
1	136.413.135	22.735.522	935
2	45.957.319	7.659.553	702
3	26.102.075	4.350.346	584
4	24.882.819	4.147.136	443
5	22.134.459	3.689.076	384
6	91.014.216	15.169.036	860
7	89.485.955	14.914.326	751
8	42.243.038	7.040.506	654
9	36.259.319	6.043.220	765
10	102.757.795	17.126.299	839
11	43.149.856	7.191.643	474
12	83.134.356	13.855.726	765
13	29.138.319	4.856.386	570
14	104.811.917	17.468.653	1.280
15	84.072.257	14.012.043	583
16	13.646.698	2.274.450	225
17	87.795.917	14.632.653	691
18	12.468.819	2.078.136	177
19	18.762.819	3.127.136	263
20	18.551.319	3.091.886	262
21	20.561.819	3.426.970	286
22	19.831.319	3.305.220	277
23	232.493.077	38.748.846	1.603
24	37.393.198	6.232.200	353
25	19.705.819	3.284.303	290
26	17.230.819	2.871.803	251
27	89.320.516	14.886.753	665
28	36.019.016	6.003.169	270
29	19.621.819	3.270.303	285
30	32.853.819	5.475.636	476
31	169.305.867	28.217.644	1.729
32	179.118.106	29.853.018	1.685
33	315.617.113	52.602.852	1.628
34	457.936.891	76.322.815	1.692
35	180.214.545	30.035.757	1.671
36	488.446.891	81.407.815	1.806
37	309.679.193	51.613.199	2.021
38	286.711.613	47.785.269	1.875
39	297.285.193	49.547.532	1.954
40	304.077.113	50.679.519	1.988



**Lampiran 10. (Lanjutan)**

No. Resp.	Total Pendapatan Per MT	Total Pendapatan Per Bulan	Profitabilitas
	----- Rp/Responden -----		--- % ---
41	190.186.635	31.697.772	1.844
42	472.293.391	78.715.565	1.874
43	503.545.391	83.924.232	1.998
44	224.268.755	37.378.126	2.335
45	341.268.674	56.878.112	1.952
46	74.362.516	12.393.753	1.007
47	104.714.596	17.452.433	1.264
48	281.060.691	46.843.449	1.270
49	68.807.758	11.467.960	1.466
50	63.456.977	10.576.163	1.145
51	64.757.637	10.792.940	1.235
52	71.790.477	11.965.080	1.246
53	72.434.477	12.072.413	1.251
54	254.095.393	42.349.232	1.435
55	92.902.516	15.483.753	953
56	94.883.777	15.813.963	1.169
57	60.467.856	10.077.976	803
58	193.023.775	32.170.629	1.945
59	312.076.391	52.012.732	1.423
60	64.807.819	10.801.303	1.260
61	66.158.228	11.026.371	1.183
62	201.307.377	33.551.229	2.190
63	50.636.098	8.439.350	1.041
64	126.745.196	21.124.199	1.784
65	133.487.295	22.247.882	1.515
66	93.521.278	15.586.880	928
67	158.967.516	26.494.586	1.863
68	70.360.758	11.726.793	1.101
69	97.812.856	16.302.143	1.166
70	203.745.874	33.957.646	1.886
71	39.703.538	6.617.256	719
72	68.995.178	11.499.196	1.199
73	136.044.185	22.674.031	1.478
74	128.740.208	21.456.701	1.243
75	124.169.952	20.694.992	1.056
76	89.049.305	14.841.551	1.023
77	79.286.976	13.214.496	885
78	98.201.185	16.366.864	1.301
79	80.093.976	13.348.996	1.053
80	87.958.537	14.659.756	1.345

**Lampiran 10. (Lanjutan)**

No. Resp.	Total Pendapatan Per MT	Total Pendapatan Per Bulan	Profitabilitas
	----- Rp/Responden -----		--- % ---
81	43.470.878	7.245.146	801
82	60.416.817	10.069.470	962
83	99.489.317	16.581.553	1.655
84	115.066.077	19.177.679	1.220
85	45.639.258	7.606.543	762
86	70.591.977	11.765.330	1.146
87	37.814.257	6.302.376	634
88	16.002.038	2.667.006	384
89	29.911.319	4.985.220	750
90	25.307.439	4.217.907	447
91	46.911.599	7.818.600	1.057
92	17.964.659	2.994.110	710
93	20.143.458	3.357.243	462
94	22.935.516	3.822.586	394
95	144.248.020	24.041.337	1.580
96	21.543.577	3.590.596	409
97	94.316.916	15.719.486	1.132
98	81.540.356	13.590.059	987
99	14.000.538	2.333.423	241
100	30.875.577	5.145.929	574
Total	11.404.586.756	1.900.764.459	106.155
Rata-Rata	114.045.867	19.007.644	1.062

### Lampiran 11. Output *One Sample T-Test*

Tabel 1. *One Sample Statistics* Profitabilitas

One-Sample Statistics				
	N	Mean	Std. Deviation	Std. Error Mean
Profitabilitas	100	1.061.53	554.229	55.423

Tabel 2. Hasil uji *One Sample T-Test* dibandingkan dengan Suku Bunga Deposito BRI

One-Sample Test						
	Test Value = 2.5					
	t	df	Sig. (2-tailed)	Mean Difference	95% Confidence Interval of the Difference	
					Lower	Upper
Profitabilitas	19.108	99	.000	1059.030	949.06	1169.00

Tabel 3. Hasil uji *One Sample T-Test* dibandingkan dengan Suku Bunga Kredit BRI

One-Sample Test						
	Test Value = 5.0					
	t	df	Sig. (2-tailed)	Mean Difference	95% Confidence Interval of the Difference	
					Lower	Upper
Profitabilitas	19.063	99	.000	1056.530	946.56	1166.50

Lampiran 11. (Lanjutan)


Tabel 4. *One Sample Statistics* Pendapatan

One-Sample Statistics				
	N	Mean	Std. Deviation	Std. Error Mean
Pendapatan	100	1.90008E7	1.85451E7	1.85451E6

Tabel 5. Hasil uji *One Sample T-Test* dibandingkan dengan UMK Kabupaten Semarang

One-Sample Test						
	Test Value = 1745000					
	t	df	Sig. (2-tailed)	Mean Difference	95% Confidence Interval of the Difference	
					Lower	Upper
Pendapatan	9.308	99	.000	1.7262E7	1.3583E7	2.0942E7

## Lampiran 12. Surat Izin Penelitian


**KEMENTERIAN RISET, TEKNOLOGI, DAN PENDIDIKAN TINGGI**  
**UNIVERSITAS DIPONEGORO**  
**FAKULTAS PETERNAKAN DAN PERTANIAN**  
 Kampus drh. R. Soejono Koesoemowardojo Tembalang Semarang Kode Pos 50275  
 Telp.(024)7474750 Fax. (024)7474750 E.mail : fp@undip.ac.id

---

Nomor : *6705* /UN7.3.5/PP/2016  
 Lampiran : -  
 H a l : Permohonan Izin Penelitian

01 DEC 2016

Yth. Kepala Kantor Kesbangpol Kabupaten Semarang  
 Jl. Raya Gunung Pati, Ungaran  
 Kabupaten Semarang

Diberitahukan dengan hormat, bahwa mahasiswa Fakultas Peternakan dan Pertanian Universitas Diponegoro tersebut di bawah ini :


Nama : Deaz Arga Pradipta  
 NIM : 23040113190018  
 Jurusan : Pertanian  
 Program Studi : S1 Agribisnis  
 Semester : VII (tujuh)

bermaksud mengajukan permohonan izin untuk melaksanakan penelitian di Desa Tajuk Kecamatan Getasan Kabupaten Semarang, dengan Judul "Analisis Pendapatan Petani Mitra PT. Djarum di Kecamatan Getasan, Kabupaten Semarang".


Kegiatan akan dilaksanakan pada tanggal 1 s/d 31 Desember 2016.

Berkenaan dengan hal tersebut mohon sekiranya Saudara berkenan memberikan izin kepada mahasiswa tersebut untuk melaksanakan kegiatan dimaksud.

Atas perhatian dan kerjasamanya kami sampaikan terima kasih.

  
 a.n. Dekan  
 Wakil Dekan I  
 Universitas Diponegoro  
 Bambang Kustiawan N., S.Pt., M.P.  
 NIP. 196911181995121001

## Lampiran 12. (Lanjutan)

 **PEMERINTAH KABUPATEN SEMARANG**  
**KANTOR KESATUAN BANGSA DAN POLITIK**  
Jl. Ki Sarino Mangun Pranoto No.1 Telp./ Fax .( 024 ) 6921250  
UNGERAN

---

**REKOMENDASI PENELITIAN**  
Nomor : 070 / 2099 / XII / 2016

Dasar : 1. Peraturan Menteri Dalam Negeri Republik Indonesia Nomor : 7 Tahun 2014 Tentang Perubahan Atas Peraturan Menteri Dalam Negeri Nomor 64 Tahun 2011 Tentang Pedoman Penerbitan Rekomendasi Penelitian  
2. Peraturan Bupati Semarang Nomor 91 Tahun 2011 Tentang Tugas Pokok Fungsi Dan Rincian Tugas BAPPEDA, Inspektorat, Lembaga Teknis Daerah, Kantor Penanaman Modal Dan Perijinan Terpadu, Dan Badan Penanggulangan Bencana Daerah Kabupaten Semarang.

Menimbang : Surat Dekan Fakultas Peternakan dan Pertanian UNDIP Nomor 6905/UN7.3.5/PP/2016 tanggal 1 Desember 2016 perihal permohonan ijin penelitian

Kepala Kantor Kesatuan Bangsa Dan Politik Kabupaten Semarang, memberikan rekomendasi kepada :

1. Nama : DEAZ ARGAS PRADIPTA
2. NIK/NIM : 3374061806950002
3. Alamat : JL. Sapta Prasetyall/59 Rt.002/002 Pedurungan Kidul Kecamatan Pedurungan Kota Semarang
4. Pekerjaan : Mahasiswa


Untuk : Melakukan penelitian dengan rincian :

- a. Judul proposal : ANALISIS PENDAPATAN PETANI MITRA PT.DJARUM DI KECAMATAN GETASAN KABUPATEN SEMARANG
- b. Tempat / Lokasi : Desa Tajuk Kecamatan Getasan
- c. Bidang penelitian : Agribisnis
- d. Waktu penelitian : 2 Desember 2016 s.d 4 Maret 2017
- e. Penanggung Jawab : Dr. Limbang Kustiawan N., S.Pt., M.P.
- f. Status Penelitian : Baru
- g. Anggota Peneliti : -
- h. Nama Lembaga : UNDIP

Ketentuan yang harus ditaati adalah :

- a. Sebelum melakukan kegiatan terlebih dahulu melaporkan kepada Pejabat setempat / Lembaga swasta yang akan di jadikan obyek lokasi ;
- b. Pelaksanaan kegiatan dimaksud tidak disalahgunakan untuk tujuan tertentu yang dapat mengganggu kestabilan pemerintahan ;
- c. Setelah pelaksanaan kegiatan dimaksud selesai supaya menyerahkan hasilnya kepada Kepala Kantor Kesatuan Bangsa Dan Politik Kabupaten Semarang ;
- d. Apabila masa berlaku Surat Rekomendasi ini sudah berakhir, sedang pelaksanaan kegiatan belum selesai, perpanjangan waktu harus diajukan kepada instansi pemohon dengan menyertakan hasil penelitian sebelumnya ;
- e. Surat rekomendasi ini dapat diubah apabila di kemudian hari terdapat kekeliruan dan akan diadakan perbaikan sebagaimana mestinya.

Demikian rekomendasi ini dibuat untuk dipergunakan seperlunya.

Ungaran, 1 Desember 2016  
A.n. KEPALA KANTOR KESATUAN BANGSA DAN POLITIK  
KASI BINA ORGANISASI MASYARAKAT  
DAN ORGANISASI POLITIK  
  
**PONGKI SUSKINDIARTO, SH**  
Penata Tingkat I  
NIP. 19590823 198003 1 005

Tembusan : Kepada Yth :

1. Kepala Bappeda Kabupaten Semarang ;
2. Kepala Dinas Pertanian, Perkebunan dan Kehutanan Kabupaten Semarang ;
3. Kepala Badan Pusat Statistik Kabupaten Semarang ;
4. Kepala Desa Tajuk ;
5. Dekan Fakultas Peternakan dan Pertanian UNDIP ;
6. Sdr. Yang bersangkutan.



### Lampiran 13. Dokumentasi



Foto 1. Perkumpulan Kelompok Tani Tembakau



Foto 3. Petani sedang menjemur tembakau rajangan



Foto 2. Dokumentasi dengan Bapak Suwalim selaku petugas penyuluh lapangan



Foto 4. Daun tembakau yang sudah dipanen