

DAFTAR PUSTAKA

1. Silver Spring. Medifocus Guidebook On : Osteoarthritis of the Knee. Available from: <http://books.google.co.id/books?id=siNLadtjW8cC&pg=PA18&dq=osteoarthritis+knee+is&hl=en&sa=X&ei=rdiGVKruMYq5uATOs4GgCQ&ved=0CBsQ6AEwAA#v=onepage&q=osteoarthritis%20knee%20is&f=false>
2. The Bone and Joint Decade. 2002. 2000–2010 years meant for Fighting rheumatic diseases. Warsaw Times on-line, 27 Januari 2015.
3. Woolf, A., D. 2000. The bone and joint decade 2000–2010. *Ann Rheum Dis* 59:81–2.
4. World Health Organisation Quality of Life Group. 1996. What quality of life? WHO quality of life assessment. *World Health Forum* 17: 354–56.
5. Rat, A., -C., Baumann, C. 2011. Guillemin F., National, multicentre, prospective study of quality of life in patients with osteoarthritis of the knee treated with hylane G-F 20; 30 : 1285 – 93.
6. Lorig, K., Konkol, L., Gonzales V. Arthritis patient education: a review of the literature. *Patient Educ Couns* 1987; 10: 207-52.
7. Isselbacher, dkk. 2000. *Harrison Prinsip-prinsip Ilmu Penyakit Dalam* vol 4. ed 13. Jakarta: EGC.
8. Soeroso, J., Isbagio, H., Kalim, H., Broto, R., Pramudiyo, R., Osteoarthritis. In: Sudoyo AW, Setiyohadi B, Alwi I, Simadibrata M, Setiati S, editors. 2006. *Buku*

ajar ilmu penyakit dalam. 4th ed. Jakarta: Pusat Penerbitan Ilmu Penyakit dalam Fakultas Kedokteran Universitas Indonesia.

9. Kaufman, K., R., Hughes, C., Morrey, B., F., Morrey, M., & An, K. N. 2001. Gait characteristics of patients with knee osteoarthritis. *Journal of Biomechanics*, 34, 907-15.
10. Fava, G.A., Porcelli, P., Rafanelli, C., Mangelli, L., Grandi, S. 2010 The spectrum of anxiety disorders in the medically ill. *Journal of Anxiety Disorders*, Vol. 18, pp: 733-44.
11. Sareen, J., Jacobi, F., Cox, B., J., Belik, S., L., Clara, I., Stein, M., B. 2006. Disability and poor quality of life associated with comorbid anxiety disorders and physical disorder. *Archives of Internal medicine*, Vol 166, pp: 2109 – 16.
12. Prawitasari, J., E. 1998, *Stress dan Kecemasan*, Simposium Stress dan Kecemasan, Jogjakarta: Fakultas Kedokteran UGM.
13. Jones, J., G., Leighton, F. 2002. Comparison of WOMAC with SF-36 for OA of the knee or hip, 61:182-3. Available from: <http://ard.bmj.com/content/61/2/182.2.full>
14. Felson, D., T. 2008. Osteoarthritis. In : Fauci, A., Hauser, L.S., Jameson, J.L., Ed. *HARRISON's Principles of Internal Medicine Seventeenth Edition*. New York, United States of America. McGraw-Hill Companies Inc : 2158-65.
15. Soeroso, S., Isbagio, H., Kalim, H., Broto, R., Pramudiyo, R. 2006. Osteoarthritis. In: Sudoyo, A., W., Setiyohadi, B., Alwi, I., Simadibrata, M., Setiati, S., (ed).

- Buku Ajar Ilmu Penyakit Dalam Jilid II Edisi IV. Jakarta. Fakultas Kedokteran Universitas Indonesia. Hlm 1195 – 201.
16. Herbert S. 2009. Ortopedia e traumatologia: Princípios e Prática. 4th ed. Porto Alegre: Artmed.
 17. Milne A., D., Evans N., A., Stanish W., D. Nonoperative Management of Knee Osteoarthritis. In: Hartono I, M., Studi komparasi antara WOMAC index dengan Kellgren-Lawrence grading system pada penderita osteoarthritis genu [PPDS 1 thesis]. Semarang: Medical Faculty Diponegoro University; 2007. p. 12.
 18. Altman, R., D. 1987. Criteria for the classification of osteoarthritis of the knee and hip. Scand J Rheumatology; (Suppl.65): 31 – 9.
 19. Manek, N., J., Lane, N., E. 2000. Osteoarthritis: current concepts in diagnosis and management. Am Fam Physician; 61(6): 1795 – 804.
 20. Andriyasa, K., Tjokorda Raka Putra. 2012. Korelasi antara derajat beratnya osteoarthritis lutut dan cartilage oligomeric matrix protein serum. Jurnal Penyakit Dalam: 13(1): 11.
 21. Perhimpunan Reumatologi Indonesia. 2014. Rekomendasi IRA untuk Diagnosis dan Penatalaksanaan Osteoarthritis. Divisi Reumatologi Departemen Ilmu Penyakit Dalam FKUI/RSCM; Jakarta. Hal. 1 – 3.
 22. Hansen, K., Elliot, M., E. 2005. Osteoarthritis, Pharmacotherapy, A Pathophysiological Approach, McGraw-Hill.
 23. NIH Conferece, Osteoarthritis: New Insights Part 1: The disease and its Risk Factors, Annals of Internal Medicine , 17 Oct 2000.

24. Klippel John, H., Dieppe Paul, A., Brooks Peter, et al. 1994. Osteoarthritis. In : Rheumatology. United Kingdom : Mosby – Year Book Europe Limited: 2.1 – 10.6.
25. Setiyohadi Bambang. 2003. Osteoarthritis Selayang Pandang. Dalam Temu Ilmiah Reumatologi. Jakarta: 27 – 31.
26. Hunter, D., J., March L., Sambrook, P., N. 2002. Knee Osteoarthritis : The Influence of Environmental Factors. *Clinical Exp Rheumatology*;20 : 93 – 100.
27. Maetzel A., Makela M., Hawker G., et al. 1997. Osteoarthritis of the Hip and Knee and Mechanical Occupational Exposure: A Systematic Overview of the Evidence;24 : 599 – 607.
28. Lau, E., C., Cooper, C., Lam, D., Chan, V., N., H., Tsang, K., K., Sham, A. 2000. Factors Associated with Osteoarthritis of the Hip and Knee in Hong Kong Chinese: Obesity, Joint Injury, and Occupational Activities. *American Journal Epidemiology*; 152: 855 – 62.
29. Oliveria, S., A., Felson, D., T., Reed, J., L., et al. 1995. Incidence of Symptomatic Hand, Hip and Knee Osteoarthritis among Patients in a Health Maintenance Organization. *Arthritis Rheum*; 38: 1134 – 41.
30. Maharani, E., P. 2007. Faktor-Faktor Risiko Osteoarthritis Lutut (Studi Kasus di Rumah Sakit Dokter Kariadi Semarang). (Tesis). Semarang. Program Pascasarjana Magister Epidemiologi UNDIP.

31. Felson, D., T., Zhang, Y., Hannan, M., T., et al. 1995. The Incidence and Natural History of Knee Osteoarthritis in the Elderly: The Framingham Osteoarthritis Study. *Arthritis Rheumatology*; 38: 1500 – 05.
32. Mendlowicz, Mauro V., & Stein, M., B. 2000. Quality of life in Individuals with Anxiety Disorders. *AmJ Psychiatry*, 157, p. 669-82. 27 Januari 2015. Available from: <http://ajp.psychiatryonline.org/doi/full/10.1176/appi.ajp.157.5.669>
33. Rugerri, M., Warner, R., Bisoffi, G., & Fontecedro, L. 2001. Subjective and Objective Dimensions of Quality of Life in Psychiatric Patients: A Factor Analytical Approach. *British Journal of Psychiatry*, 178, p.168 – 75.
34. WHOQOL Group. Study protocol for the World Health Organization Project to develop a Quality of Life assessment instrument (WHOQOL). *Qual Life Res.* 1993;2 : 153–9.
35. Katsching H. Quality of life in mental disorders. *World psychiatry* 2006; 5: 139 – 45.
36. Yenny A., Erwana., E. 2006. Prevalensi penyakit kronis dan kualitas hidup pada lanjut usia di Jakarta Selatan. Vol. 25 No. 4 Jakarta: *Universa Mediana*.
37. Rahmi., U. 2011. Pengaruh *Discharge Planning* Terstruktur terhadap Kualitas Hidup Pasien Stroke Iskemik di RSUD Al-Ihsan dan RS Al-Islam Bandung. Jakarta: Fakultas Ilmu Keperawatan Universitas Indonesia.
38. Rochmayanti. 2011. Analisis Faktor-Faktor yang Mempengaruhi Kualitas Hidup Pasien Penyakit Jantung Koroner di Rumah Sakit Pelni Jakarta. Jakarta: Fakultas Ilmu Keperawatan Universitas Indonesia.

39. Hermann, B., P. 1993. Developing a model of quality of life in epilepsy: the contribution of neuropsychology. *Epilepsia*. 34 (suppl): 14-21.
40. Husted, J., Gladman, D., D., Farewell, V., T., Cook, R., J. 2001. Health-Related Quality of life of patients with psoriatic arthritis: A Comparison with patients with rheumatoid arthritis. *Arthritis and Rheumatism*; 45: 151–8
41. Behnaz, T., Sousan P. 2009. Post natal quality of life in women after normal vaginal delivery and caesarean section. *BMC: Pregnancy and Childbirth Journal*.
42. SF-36 Questionnaire' User Manual Format modified by Kamyar Kalantar-Zadeh, MD, MPH, Harbor-UCLA, USA 2000.
43. Hawari, Dadang. 2001. *Manajemen Stres, Cemas dan Depresi*. Jakarta: FK UI; Hal. 18.
44. Kaplan, H., I., Sadock, B., J. 1997. *Sinopsis psikiatri. (Synopsis of psychiatry)* diterjemahkan oleh Widjaya Kusuma. Jakarta: Bina Aksara.
45. Stuart, G., W. 2001. *Buku Saku Keperawatan Jiwa (Edisi Ketiga)*. Jakarta: EGC.
46. Gunarso, D., S. 1995. *Psikologi perawatan*. Jakarta: PT BPK Gunung Mulia.
47. Setiawan, S., A. 2010. *Pengaruh Umur, Pendidikan, Pendapatan, Pengalaman Kerja, dan Jenis Kelamin terhadap Lama Mencari Kerja bagi Tenaga Kerja Terdidik di Kota Magelang*. Semarang: Fakultas Ekonomi Universitas Diponegoro.
48. Rolfson, O., Dahlberg, L.E., Nilsson, J.A., Malchau, H., Garellick, G. 2009. Variables determining outcome in total hip replacement surgery. *Journal of Bone and Joint Surgery*, Vol. 91, pp: 157 – 61.

49. Badura-Brzoza, K., Zajac, P., Brzoza, Z., Kasperska-Zajac, A., Matysiakiewicz, J., Piegza, M., Hese, R.T., Rogala, B., Semenowicz, J., Koczy, B. 2009. Psychological and psychiatric factors related to health-related quality of life after total hip replacement -preliminary report. *European Psychiatry*, Vol. 24, pp: 119-24.
50. Smith, B., W., Zautra, A., J. 2008. The effects of anxiety and depression on weekly pain in women with arthritis. *Pain*, Vol. 138, pp: 354 – 61.
51. Massion, A.O., Warshaw, M.G., Keller, M.B. 1993. Quality of life and psychiatric morbidity in panic disorder and generalized anxiety disorder. *Am. J. Psychiatry* 150, 600 – 07.
52. Ozcetin, A., Ataoglu, S., Kocer, E., Yazycy, S., Yildiz, O., Ataoglu, A., Ycmeli, C. 2007. Effects odd depression and anxiety on quality of life of patients with rheumatoid arthritis, knee osteoarthritis and fibromyalgia syndrome. *West Indian Medical Journal*; vol 56 (2).
53. National Institutes of Health. 2009. Anxiety Disorders. NIH Publication No. 09 3879. U.S. Department of Health and Human Services, Wa, DC.
54. Hill, C.L., Gill, T., Taylor, A., W., Daly, A., Grande, E., D., Adams, R., J. 2007. Psychological factors and quality of life in arthritis: a population based model. *Clinical Rheumatology*, Vol. 26, pp: 1049-54.
55. Creamer, P., Lethbridge-Cejku, M., Hochberg, M., C. 2000. Factors associated with functional impairment in symptomatic knee osteoarthritis. *Rheumatology*, Vol. 39: pp: 490 – 6.

56. Hamilton Anxiety Rating Scale (HAM – A). Psych Congress. Available from <http://www.psychcongress.com/saundras-corner/scales-screeners/anxiety-disorders/hamilton-anxiety-rating-scale-ham>. Diakses tanggal 1 Februari 2015 jam 00.43.
57. Hamilton Anxiety Scale. Encyclopedia of Mental Disorders. Available from <http://www.minddisorders.com/Flu-Inv/Hamilton-Anxiety-Scale.html>. Diakses tanggal 1 Februari jam 00.46.
58. Lemeshow, S., Hosmer, D., W., Klar, J., Lwanga, S., K. 1990. Adequacy of Sample size in health studies. Geneva: WHO.
59. Polit & Hungler. 1999. Nursing Research Principles and Methods. Philadelphia: WB Saunders Lippincott.
60. Salimah K. 2005. Hubungan factor resiko body mass index dengan kejadian osteoarthritis lutut pada pasien rawat jalan poli reumatik RS. Dr. Kariadi (Studi kasus tanpa kontrol di bagian penyakit dalam RS. Dr. Kariadi Semarang Periode Maret-Juni 2005) [S1 thesis]. Semarang: Medical Faculty Diponegoro University.
61. Medical Outcomes Study: 36-item Short Form Survey Scoring Instructions. Scoring Instructions for the 36-Item Short Form Survey (SF-36). Available from: http://www.rand.org/health/surveys_tools/mos_core_36item_scoring.html
62. Muraki S., Akune T., Oka H., et al. 2010. Association of radiographic and symptomatic knee osteoarthritis with health-related quality of life in a

- population-based cohort study in japan: the ROAD study. Japan. OARSI. Vol 18: 1227 – 34.
63. Bernard-Pineda. 2014. Quality of life in patients with knee and hip osteoarthritis. Elsevier España. Vol 58 (5): 283 – 9.
64. Oisted, B., E., Holm, I., Engebretsen, L., Risberg, M., A. 2010. The association between radiographic knee osteoarthritis and knee symptoms, function and quality of life 10 – 15 years after anterior cruciate ligament reconstruction. PubMed. Vol 45 (7): 583 – 8.
65. Comorbid Anxiety Disorders in Depressed Eldery Patients. Available from: <http://ajp.psychiatryonline.org/doi/full/10.1176/appi.ajp.157.5.722>. Diakses tanggal 29 jam 01.48.
66. Flint, A.J., 1994. Epidemiology and comorbidity of anxiety disorders in the elderly. Am. J. Psychiatry 151, 640–9.
67. Canbaz S, Sunter AT, Dabak S, Peksen Y. 2002. The prevalence of chronic disease and quality of life in elderly people in Samsun. Turk J Med Sci; 33: 335 – 40.
68. Nazroo J, McMunn A. Gender Differences in well-being in older age. J Epidemiol Community Health 2004; 58:333-9.
69. Afifi M. Gender differences in mental health. Singapore Med J, 2007; 48: 38591.
70. Notoatmodjo, S. 2010. Ilmu Perilaku Kesehatan. Jakarta: Rineka Cipta.

LAMPIRAN**Lampiran 1. Data Pasien****LEMBAR PENELITIAN OSTEOARTRITIS LUTUT**

Nama : Umur :th
Alamat : Jenis Kelamin :
No. Telp :
Pekerjaan :
Tinggi Badan :
Berat Badan :

Derajat OA Lutut menurut Kellgren-Lawrence (Posisi berdiri):

0 1 2 3 4 5

Sendi lutut yang terkena : Kanan / Kiri / Keduanya

Lampiran 2. Lembar Kuesioner**KUESIONER TINGKAT KECEMASAN**

Nama Pasien:

Tanggal:

Hamilton Anxiety Rating Scale

Instruksi: *Checklist* ini membantu dokter dan psikiatri untuk mengevaluasi derajat kecemasan dan kondisi patologis pasien. Silahkan diisi dengan nilai yang sesuai:

TIDAK ADA= 0 RENDAH= 1 SEDANG= 2 BERAT= 3 SANGAT BERAT= 4

No	Item		Penilaian
1.	Cemas	Khawatir, selalu berpikir hal terburuk akan terjadi, selalu merasa takut, cepat marah.	
2.	Tegang	Perasaan tegang, mudah lelah, mudah terkejut, mudah menangis, gemetar, gelisah, tidak dapat santai.	
3.	Takut	Terhadap gelap, orang asing, ditinggal sendiri, hewan, macet, keramaian.	
4.	Insomnia	Sulit tidur, tidur terganggu, tidur tidak nyenyak dan lelah saat bangun, mimpi buruk	
5.	Kognitif	Sulit konsentrasi, ingatan buruk	
6.	Mood depresi	kehilangan rasa ketertarikan, kurang senang melakukan hobi, depresi, bangun lebih awal, mood yang berubah-ubah setiap hari	
7.	Somatik (otot)	Nyeri dan pegal, berkedut, kaku, kejang ringan, gigi gemeretak, suara gemetar, tonus otot meningkat	
8.	Somatik (sensorik)	Telinga berdenging, pandangan kabur, wajah kemerahan karena panas atau dingin,	

		merasa lemah, sensasi seperti ditusuk	
9.	Gejala kardiovaskuler	Jantung berdebar, takikardia, nyeri dada, nadi berdenyut, pingsan, detak jantung hilang sesaat	
10.	Gejala respirasi	Tekanan atau konstriksi pada dada, perasaan tercekik, respirasi nafas berbunyi, sesak nafas	
11.	Gejala Gastrointestinal	Susah menelan, sering kentut, nyeri perut, rasa seperti terbakar, perut kembung, mual, muntah, peristaltic menurun, berat badan menurun, konstipasi	
12.	Gejala Genitourinaria	Sering buang air kecil, buang air kecil tidak dapat ditahan, tidak menstruasi, nyeri saat menstruasi, kehilangan nafsu seksual, kehilangan libido, ejakulasi dini, impoten	
13.	Gejala otonom	Mulut kering, wajah kemerahan, muka pucat, sering berkeringat, pusing, sakit kepala tegang, rambut terangkat.	
14.	Perilaku saat diwawancara	Gelisah, mondar-mandir, tangan bergetar, alis berkerut, wajah tegang, nafas cepat atau berbunyi, wajah pucat, sering menelan, bersendawa, kejang tendon sesaat, pupilmelebar, mata terdorong ke depan (eksoftalmus)	
Total			

KUESIONER SF – 36

Tanggal pemeriksaan :

Nama :

Umur :

Jenis kelamin :

No	PERTANYAAN	PENILAIAN			
	Fungsi fisik (physical functioning/PF) Seberapa jauh kesehatan anda saat ini, membatasi kegiatan anda?	0-100			
1	Kegiatan berat : berlari, mengangkat benda berat, olahraga berat 1. Ya, sangat membatasi 2. Sedikit membatasi 3. Tidak membatasi	1. <table border="1"><tr><td>0</td></tr></table> 2. <table border="1"><tr><td>5</td></tr></table> 3. <table border="1"><tr><td>10</td></tr></table>	0	5	10
0					
5					
10					
2	Kegiatan sedang : memindahkan meja, menyapu 1. Ya, sangat membatasi 2. Sedikit membatasi 3. Tidak membatasi	1. <table border="1"><tr><td>0</td></tr></table> 2. <table border="1"><tr><td>5</td></tr></table> 3. <table border="1"><tr><td>10</td></tr></table>	0	5	10
0					
5					
10					
3	Mengangkat/membawa barang belanjaan 1. Ya, sangat membatasi 2. Sedikit membatasi 3. Tidak membatasi	1. <table border="1"><tr><td>0</td></tr></table> 2. <table border="1"><tr><td>5</td></tr></table> 3. <table border="1"><tr><td>10</td></tr></table>	0	5	10
0					
5					
10					

4	Naik beberapa anak tangga 1. Ya, sangat membatasi 2. Sedikit membatasi 3. Tidak membatasi	1. <table border="1" data-bbox="1179 359 1268 394"><tr><td>0</td></tr></table> 2. <table border="1" data-bbox="1179 394 1268 430"><tr><td>5</td></tr></table> 3. <table border="1" data-bbox="1179 430 1268 466"><tr><td>10</td></tr></table>	0	5	10
0					
5					
10					

5	Naik satu anak tangga 1. Ya, sangat membatasi 2. Sedikit membatasi 3. Tidak membatasi	1. <table border="1" data-bbox="1179 638 1268 674"><tr><td>0</td></tr></table> 2. <table border="1" data-bbox="1179 674 1268 709"><tr><td>5</td></tr></table> 3. <table border="1" data-bbox="1179 709 1268 745"><tr><td>10</td></tr></table>	0	5	10
0					
5					
10					
6	Membungkuk/berlutut 1. Ya, sangat membatasi 2. Sedikit membatasi 3. Tidak membatasi	1. <table border="1" data-bbox="1179 863 1268 898"><tr><td>0</td></tr></table> 2. <table border="1" data-bbox="1179 898 1268 934"><tr><td>5</td></tr></table> 3. <table border="1" data-bbox="1179 934 1268 970"><tr><td>10</td></tr></table>	0	5	10
0					
5					
10					
7	Berjalan lebih dari 1,5 kilometer 1. Ya, sangat membatasi 2. Sedikit membatasi 3. Tidak membatasi	1. <table border="1" data-bbox="1179 1073 1268 1108"><tr><td>0</td></tr></table> 2. <table border="1" data-bbox="1179 1108 1268 1144"><tr><td>5</td></tr></table> 3. <table border="1" data-bbox="1179 1144 1268 1180"><tr><td>10</td></tr></table>	0	5	10
0					
5					
10					
8	Berjalan sejauh beberapa ratus meter 1. Ya, sangat membatasi 2. Sedikit membatasi 3. Tidak membatasi	1. <table border="1" data-bbox="1179 1308 1268 1344"><tr><td>0</td></tr></table> 2. <table border="1" data-bbox="1179 1344 1268 1379"><tr><td>5</td></tr></table> 3. <table border="1" data-bbox="1179 1379 1268 1415"><tr><td>10</td></tr></table>	0	5	10
0					
5					
10					
9	Berjalan sejauh 100 meter 1. Ya, sangat membatasi 2. Sedikit membatasi 3. Tidak membatasi	1. <table border="1" data-bbox="1179 1518 1268 1554"><tr><td>0</td></tr></table> 2. <table border="1" data-bbox="1179 1554 1268 1589"><tr><td>5</td></tr></table> 3. <table border="1" data-bbox="1179 1589 1268 1625"><tr><td>10</td></tr></table>	0	5	10
0					
5					
10					

10	Mandi atau berpakaian sendiri 1. Ya, sangat membatasi 2. Sedikit membatasi 3. Tidak membatasi	1. <table border="1"><tr><td>0</td></tr></table> 2. <table border="1"><tr><td>5</td></tr></table> 3. <table border="1"><tr><td>10</td></tr></table>	0	5	10
0					
5					
10					

	PERTANYAAN	PENILAIAN		
	Pembatasan fungsi karena problem fisik (role limitations due to physical problem/RP) Selama empat minggu terakhir apakah anda mengalami problem dengan pekerjaan/aktivitas sehari – hari anda, akibat kesehatan fisik anda?	0 - 100		
11.	Mengurangi waktu anda untuk bekerja/aktivitas lain? 1. Ya 2. Tidak	1. <table border="1"><tr><td>0</td></tr></table> 2. <table border="1"><tr><td>25</td></tr></table>	0	25
0				
25				
12	Melakukan lebih sedikit daripada yang diinginkan? 1. Ya 2. Tidak	1. <table border="1"><tr><td>0</td></tr></table> 2. <table border="1"><tr><td>25</td></tr></table>	0	25
0				
25				
13	Membatasi jenis pekerjaan/aktivitas lain? 1. Ya 2. Tidak	1. <table border="1"><tr><td>0</td></tr></table> 2. <table border="1"><tr><td>25</td></tr></table>	0	25
0				
25				
14	Kesulitan melakukan pekerjaan/aktivitas lain? 1. Ya 2. Tidak	1. <table border="1"><tr><td>0</td></tr></table> 2. <table border="1"><tr><td>25</td></tr></table>	0	25
0				
25				

	PERTANYAAN Nyeri badan (bodily pain/BP)	PENILAIAN 0 – 100												
15.	Selama 4 minggu terakhir, seberapa berat rasa sakit yang anda alami? 1. Tidak ada 2. Sangat sedikit 3. Sedikit 4. Sedang 5. Hebat 6. Sangat hebat	<table border="1" style="margin-left: auto; margin-right: auto;"> <tr><td>1.</td><td>50</td></tr> <tr><td>2.</td><td>40</td></tr> <tr><td>3.</td><td>30</td></tr> <tr><td>4.</td><td>20</td></tr> <tr><td>5.</td><td>10</td></tr> <tr><td>6.</td><td>0</td></tr> </table>	1.	50	2.	40	3.	30	4.	20	5.	10	6.	0
1.	50													
2.	40													
3.	30													
4.	20													
5.	10													
6.	0													
16	Selama 4 minggu terakhir, seberapa jauh rasa sakit mengganggu kegiatan normal anda (termasuk juga pekerjaan diluar rumah dan pekerjaan rumah tangga) 1. Tidak sama sekali 2. Sedikit 3. Sedang 4. Mengganggu 5. Sangat mengganggu	<table border="1" style="margin-left: auto; margin-right: auto;"> <tr><td>1.</td><td>50</td></tr> <tr><td>2.</td><td>37,5</td></tr> <tr><td>3.</td><td>25</td></tr> <tr><td>4.</td><td>12,5</td></tr> <tr><td>5.</td><td>0</td></tr> </table>	1.	50	2.	37,5	3.	25	4.	12,5	5.	0		
1.	50													
2.	37,5													
3.	25													
4.	12,5													
5.	0													

	PERTANYAAN Persepsi kesehatan umum (general health perceptions/GH)	PENILAIAN 0 – 100										
17	Secara umum, apa pendapat anda tentang kesehatan diri anda? 1. Istimewa 2. Sangat baik 3. Baik 4. Cukup baik 5. Kurang	<table border="1" style="margin-left: auto; margin-right: auto;"> <tr><td>1.</td><td>20</td></tr> <tr><td>2.</td><td>15</td></tr> <tr><td>3.</td><td>10</td></tr> <tr><td>4.</td><td>5</td></tr> <tr><td>5.</td><td>0</td></tr> </table>	1.	20	2.	15	3.	10	4.	5	5.	0
1.	20											
2.	15											
3.	10											
4.	5											
5.	0											

18	<p>Dibandingkan 1 tahun yll, bagaimana tingkat kesehatan anda saat ini?</p> <ol style="list-style-type: none"> 1. Saat ini jauh lebih baik 2. Saat ini agak lebih baik 3. Sama saja 4. Saat ini agak lebih buruk 5. Saat ini jauh lebih buruk 	<ol style="list-style-type: none"> 1. <table border="1" style="display: inline-table; vertical-align: middle;"><tr><td>20</td></tr></table> 2. <table border="1" style="display: inline-table; vertical-align: middle;"><tr><td>15</td></tr></table> 3. <table border="1" style="display: inline-table; vertical-align: middle;"><tr><td>10</td></tr></table> 4. <table border="1" style="display: inline-table; vertical-align: middle;"><tr><td>5</td></tr></table> 5. <table border="1" style="display: inline-table; vertical-align: middle;"><tr><td>0</td></tr></table> 	20	15	10	5	0
20							
15							
10							
5							
0							
19	<p>Tampaknya saya lebih mudah sakit daripada orang lain</p> <ol style="list-style-type: none"> 1. Benar sekali 2. Benar 3. Tidak tahu 4. Salah 5. Salah sekali 	<ol style="list-style-type: none"> 1. <table border="1" style="display: inline-table; vertical-align: middle;"><tr><td>0</td></tr></table> 2. <table border="1" style="display: inline-table; vertical-align: middle;"><tr><td>5</td></tr></table> 3. <table border="1" style="display: inline-table; vertical-align: middle;"><tr><td>10</td></tr></table> 4. <table border="1" style="display: inline-table; vertical-align: middle;"><tr><td>15</td></tr></table> 5. <table border="1" style="display: inline-table; vertical-align: middle;"><tr><td>20</td></tr></table> 	0	5	10	15	20
0							
5							
10							
15							
20							
20	<p>Saya merasa sehat, seperti orang yang saya kenal</p> <ol style="list-style-type: none"> 1. Benar sekali 2. Benar 3. Tidak tahu 4. Salah 5. Salah sekali 	<ol style="list-style-type: none"> 1. <table border="1" style="display: inline-table; vertical-align: middle;"><tr><td>20</td></tr></table> 2. <table border="1" style="display: inline-table; vertical-align: middle;"><tr><td>15</td></tr></table> 3. <table border="1" style="display: inline-table; vertical-align: middle;"><tr><td>10</td></tr></table> 4. <table border="1" style="display: inline-table; vertical-align: middle;"><tr><td>5</td></tr></table> 5. <table border="1" style="display: inline-table; vertical-align: middle;"><tr><td>0</td></tr></table> 	20	15	10	5	0
20							
15							
10							
5							
0							
21.	<p>Kesehatan saya sangat baik</p> <ol style="list-style-type: none"> 1. Benar sekali 2. Benar 3. Tidak tahu 4. Salah 5. Salah sekali 	<ol style="list-style-type: none"> 1. <table border="1" style="display: inline-table; vertical-align: middle;"><tr><td>20</td></tr></table> 2. <table border="1" style="display: inline-table; vertical-align: middle;"><tr><td>15</td></tr></table> 3. <table border="1" style="display: inline-table; vertical-align: middle;"><tr><td>10</td></tr></table> 4. <table border="1" style="display: inline-table; vertical-align: middle;"><tr><td>5</td></tr></table> 5. <table border="1" style="display: inline-table; vertical-align: middle;"><tr><td>0</td></tr></table> 	20	15	10	5	0
20							
15							
10							
5							
0							

	PERTANYAAN Vitalitas (vitality/VT)	PENILAIAN 0 – 100												
22.	Apakah anda merasa penuh semangat? 1. Setiap saat 2. Hampir setiap saat 3. Sering 4. Kadang kala 5. Jarang sekali 6. Tidak pernah	<table border="1" style="margin-left: auto; margin-right: auto;"> <tr><td>1.</td><td>25</td></tr> <tr><td>2.</td><td>20</td></tr> <tr><td>3.</td><td>15</td></tr> <tr><td>4.</td><td>10</td></tr> <tr><td>5.</td><td>5</td></tr> <tr><td>6.</td><td>0</td></tr> </table>	1.	25	2.	20	3.	15	4.	10	5.	5	6.	0
1.	25													
2.	20													
3.	15													
4.	10													
5.	5													
6.	0													
23.	Apakah anda memiliki banyak energi? 1. Setiap saat 2. Hampir setiap saat 3. Sering 4. Kadang kala 5. Jarang sekali 6. Tidak pernah	<table border="1" style="margin-left: auto; margin-right: auto;"> <tr><td>1.</td><td>25</td></tr> <tr><td>2.</td><td>20</td></tr> <tr><td>3.</td><td>15</td></tr> <tr><td>4.</td><td>10</td></tr> <tr><td>5.</td><td>5</td></tr> <tr><td>6.</td><td>0</td></tr> </table>	1.	25	2.	20	3.	15	4.	10	5.	5	6.	0
1.	25													
2.	20													
3.	15													
4.	10													
5.	5													
6.	0													
24.	Pernahkah anda menjadi orang yang berbahagia? 1. Setiap saat 2. Hampir setiap saat 3. Sering 4. Kadang kala 5. Jarang sekali 6. Tidak pernah	<table border="1" style="margin-left: auto; margin-right: auto;"> <tr><td>1.</td><td>25</td></tr> <tr><td>2.</td><td>20</td></tr> <tr><td>3.</td><td>15</td></tr> <tr><td>4.</td><td>10</td></tr> <tr><td>5.</td><td>5</td></tr> <tr><td>6.</td><td>0</td></tr> </table>	1.	25	2.	20	3.	15	4.	10	5.	5	6.	0
1.	25													
2.	20													
3.	15													
4.	10													
5.	5													
6.	0													
25.	Apakah anda merasa lelah? 1. Setiap saat 2. Hampir setiap saat 3. Sering 4. Kadang kala 5. Jarang sekali 6. Tidak pernah	<table border="1" style="margin-left: auto; margin-right: auto;"> <tr><td>1.</td><td>25</td></tr> <tr><td>2.</td><td>20</td></tr> <tr><td>3.</td><td>15</td></tr> <tr><td>4.</td><td>10</td></tr> <tr><td>5.</td><td>5</td></tr> <tr><td>6.</td><td>0</td></tr> </table>	1.	25	2.	20	3.	15	4.	10	5.	5	6.	0
1.	25													
2.	20													
3.	15													
4.	10													
5.	5													
6.	0													

	PERTANYAAN Fungsi sosial (social functioning/SF)	PENILAIAN 0 – 100										
26.	<p>Selama 4 minggu terakhir, seberapa jauh problem kesehatan fisik/emosional mengganggu aktivitas sosial bersama keluarga, teman, atau keluarga?</p> <ol style="list-style-type: none"> 1. Tidak sama sekali 2. Sedikit 3. Sedang 4. Mengganggu 5. Sangat mengganggu 	<table border="1" style="margin-left: auto; margin-right: auto;"> <tr><td style="text-align: center;">1.</td><td style="text-align: center;">50</td></tr> <tr><td style="text-align: center;">2.</td><td style="text-align: center;">37,5</td></tr> <tr><td style="text-align: center;">3.</td><td style="text-align: center;">25</td></tr> <tr><td style="text-align: center;">4.</td><td style="text-align: center;">12,5</td></tr> <tr><td style="text-align: center;">5.</td><td style="text-align: center;">0</td></tr> </table>	1.	50	2.	37,5	3.	25	4.	12,5	5.	0
1.	50											
2.	37,5											
3.	25											
4.	12,5											
5.	0											
27.	<p>Selama 4 minggu terakhir, seberapa jauh problem kesehatan fisik/emosional membatasi kegiatan sosial anda seperti mengunjungi teman atau sahabat dekat?</p> <ol style="list-style-type: none"> 1. Setiap saat 2. Hampir setiap saat 3. Kadang kala 4. Agak jarang 5. Tidak pernah 	<table border="1" style="margin-left: auto; margin-right: auto;"> <tr><td style="text-align: center;">1.</td><td style="text-align: center;">50</td></tr> <tr><td style="text-align: center;">2.</td><td style="text-align: center;">37,5</td></tr> <tr><td style="text-align: center;">3.</td><td style="text-align: center;">25</td></tr> <tr><td style="text-align: center;">4.</td><td style="text-align: center;">12,5</td></tr> <tr><td style="text-align: center;">5.</td><td style="text-align: center;">0</td></tr> </table>	1.	50	2.	37,5	3.	25	4.	12,5	5.	0
1.	50											
2.	37,5											
3.	25											
4.	12,5											
5.	0											




	<p style="text-align: center;">PERTANYAAN</p> <p>Pembatasan fungsi akibat problem emosional (role limitation due to emotional problem/RE)</p> <p>Selama 4 minggu terakhir, apakah mengalami problem pekerjaan/aktivitas sehari-hari akibat problem emosional?</p>	<p style="text-align: center;">PENILAIAN</p> <p style="text-align: center;">0 – 100</p>		
28.	<p>Mengurangi waktu bekerja/aktivitas lain?</p> <p>1. Ya 2. Tidak</p>	<p>1. <table border="1" style="margin-left: auto; margin-right: auto;"><tr><td style="text-align: center;">0</td></tr></table></p> <p>2. <table border="1" style="margin-left: auto; margin-right: auto;"><tr><td style="text-align: center;">33,3</td></tr></table></p>	0	33,3
0				
33,3				
29.	<p>Melakukan pekerjaan lebih sedikit daripada yang diharapkan?</p> <p>1. Ya 2. Tidak</p>	<p>1. <table border="1" style="margin-left: auto; margin-right: auto;"><tr><td style="text-align: center;">0</td></tr></table></p> <p>2. <table border="1" style="margin-left: auto; margin-right: auto;"><tr><td style="text-align: center;">33,3</td></tr></table></p>	0	33,3
0				
33,3				
30.	<p>Melakukan pekerjaan tidak secermat biasanya?</p> <p>1. Ya 2. Tidak</p>	<p>1. <table border="1" style="margin-left: auto; margin-right: auto;"><tr><td style="text-align: center;">0</td></tr></table></p> <p>2. <table border="1" style="margin-left: auto; margin-right: auto;"><tr><td style="text-align: center;">33,3</td></tr></table></p>	0	33,3
0				
33,3				

	PERTANYAAN Kesehatan mental (Mental health)	PENILAIAN 1 – 100						
31.	Pernahkah anda menjadi sangat gugup/gelisah? 1. Setiap saat 2. Hampir setiap saat 3. Agak setiap saat 4. Kadang kala 5. Jarang sekali 6. Tidak pernah	1. <table border="1" style="display: inline-table; vertical-align: middle;"><tr><td>0</td></tr></table> 2. <table border="1" style="display: inline-table; vertical-align: middle;"><tr><td>4</td></tr></table> 3. <table border="1" style="display: inline-table; vertical-align: middle;"><tr><td>8</td></tr></table> 4. <table border="1" style="display: inline-table; vertical-align: middle;"><tr><td>12</td></tr></table> 5. <table border="1" style="display: inline-table; vertical-align: middle;"><tr><td>16</td></tr></table> 6. <table border="1" style="display: inline-table; vertical-align: middle;"><tr><td>20</td></tr></table>	0	4	8	12	16	20
0								
4								
8								
12								
16								
20								
32.	Pernahkah anda merasa sangat sedih sehingga tidak dapat membuat anda gembira? 1. Setiap saat 2. Hampir setiap saat 3. Agak setiap saat 4. Kadang kala 5. Jarang sekali 6. Tidak pernah	1. <table border="1" style="display: inline-table; vertical-align: middle;"><tr><td>0</td></tr></table> 2. <table border="1" style="display: inline-table; vertical-align: middle;"><tr><td>4</td></tr></table> 3. <table border="1" style="display: inline-table; vertical-align: middle;"><tr><td>8</td></tr></table> 4. <table border="1" style="display: inline-table; vertical-align: middle;"><tr><td>12</td></tr></table> 5. <table border="1" style="display: inline-table; vertical-align: middle;"><tr><td>16</td></tr></table> 6. <table border="1" style="display: inline-table; vertical-align: middle;"><tr><td>20</td></tr></table>	0	4	8	12	16	20
0								
4								
8								
12								
16								
20								
33.	Pernahkah anda merasa tenang dan damai? 1. Setiap saat 2. Hampir setiap saat 3. Agak setiap saat 4. Kadang kala 5. Agak jarang 6. Tidak pernah	1. <table border="1" style="display: inline-table; vertical-align: middle;"><tr><td>0</td></tr></table> 2. <table border="1" style="display: inline-table; vertical-align: middle;"><tr><td>4</td></tr></table> 3. <table border="1" style="display: inline-table; vertical-align: middle;"><tr><td>8</td></tr></table> 4. <table border="1" style="display: inline-table; vertical-align: middle;"><tr><td>12</td></tr></table> 5. <table border="1" style="display: inline-table; vertical-align: middle;"><tr><td>16</td></tr></table> 6. <table border="1" style="display: inline-table; vertical-align: middle;"><tr><td>20</td></tr></table>	0	4	8	12	16	20
0								
4								
8								
12								
16								
20								
34.	Pernahkah anda merasa kecewa dan sedih? 1. Setiap saat 2. Hampir setiap saat 3. Agak setiap saat 4. Kadang kala 5. Agak jarang 6. Tidak pernah	1. <table border="1" style="display: inline-table; vertical-align: middle;"><tr><td>0</td></tr></table> 2. <table border="1" style="display: inline-table; vertical-align: middle;"><tr><td>4</td></tr></table> 3. <table border="1" style="display: inline-table; vertical-align: middle;"><tr><td>8</td></tr></table> 4. <table border="1" style="display: inline-table; vertical-align: middle;"><tr><td>12</td></tr></table> 5. <table border="1" style="display: inline-table; vertical-align: middle;"><tr><td>16</td></tr></table> 6. <table border="1" style="display: inline-table; vertical-align: middle;"><tr><td>20</td></tr></table>	0	4	8	12	16	20
0								
4								
8								
12								
16								
20								


35.	<p>Apakah anda merasa tidak berguna?</p> <ol style="list-style-type: none"> 1. Setiap saat 2. Hampir setiap saat 3. Agak setiap saat 4. Kadang kala 5. Agak jarang 6. Tidak pernah 	<ol style="list-style-type: none"> 1. <table border="1" style="display: inline-table; vertical-align: middle;"><tr><td style="text-align: center;">0</td></tr></table> 2. <table border="1" style="display: inline-table; vertical-align: middle;"><tr><td style="text-align: center;">4</td></tr></table> 3. <table border="1" style="display: inline-table; vertical-align: middle;"><tr><td style="text-align: center;">8</td></tr></table> 4. <table border="1" style="display: inline-table; vertical-align: middle;"><tr><td style="text-align: center;">12</td></tr></table> 5. <table border="1" style="display: inline-table; vertical-align: middle;"><tr><td style="text-align: center;">16</td></tr></table> 6. <table border="1" style="display: inline-table; vertical-align: middle;"><tr><td style="text-align: center;">20</td></tr></table> 	0	4	8	12	16	20
0								
4								
8								
12								
16								
20								

	PERTANYAAN Peralihan kesehatan (health transition)	PENILAIAN 1 - 100					
36.	<p>Saya kira kesehatan saya memburuk?</p> <ol style="list-style-type: none"> 1. Benar sekali 2. Benar 3. Tidak tahu 4. Salah 5. Salah sekali 	<ol style="list-style-type: none"> 1. <table border="1" style="display: inline-table; vertical-align: middle;"><tr><td style="text-align: center;">0</td></tr></table> 2. <table border="1" style="display: inline-table; vertical-align: middle;"><tr><td style="text-align: center;">25</td></tr></table> 3. <table border="1" style="display: inline-table; vertical-align: middle;"><tr><td style="text-align: center;">50</td></tr></table> 4. <table border="1" style="display: inline-table; vertical-align: middle;"><tr><td style="text-align: center;">75</td></tr></table> 5. <table border="1" style="display: inline-table; vertical-align: middle;"><tr><td style="text-align: center;">100</td></tr></table> 	0	25	50	75	100
0							
25							
50							
75							
100							


Lampiran 3. Ethical Clearance

	<p>KOMISI ETIK PENELITIAN KESEHATAN (KEPK) FAKULTAS KEDOKTERAN UNIVERSITAS DIPONEGORO DAN RSUP dr KARIADI SEMARANG Sekretariat : Kantor Dekanat FK Undip Lt.3 Jl. Dr. Soetomo 18. Semarang Telp/Fax. 024-8318350</p>	
<p>ETHICAL CLEARANCE No. 152/EC/FK-RSDK/2015</p> <p>Komisi Etik Penelitian Kesehatan Fakultas Kedokteran Universitas Diponegoro-RSUP. Dr. Kariadi Semarang, setelah membaca dan menelaah Usulan Penelitian dengan judul :</p> <p style="text-align: center;">GAMBARAN KUALITAS HIDUP DAN TINGKAT KECEMASAN PASIEN OSTEOARTRITIS LUTUT DI INSTALASI REHABILITASI MEDIK RSUP DR. KARIADI SEMARANG</p> <p>Peneliti Utama : Muhammad Hafizh</p> <p>Pembimbing : dr. Tanti Ajoe K, Sp. KFR</p> <p>Penelitian : Dilaksanakan di Instalasi Rehabilitasi Medik RSUP Dr. Kariadi Semarang</p> <p>Setuju untuk dilaksanakan, dengan memperhatikan prinsip-prinsip yang dinyatakan dalam Deklarasi Helsinki 1975, yang diamended di Seoul 2008 dan Pedoman Nasional Etik Penelitian Kesehatan (PNEPK) Departemen Kesehatan RI 2011</p> <p>Peneliti harus melampirkan 2 kopi lembar Informed consent yang telah disetujui dan ditandatangani oleh peserta penelitian pada laporan penelitian. Peneliti diwajibkan menyerahkan :</p> <ul style="list-style-type: none"> - Laporan kemajuan penelitian (<i>clinical trial</i>) - Laporan kejadian efek samping jika ada - Laporan ke KEPK jika penelitian sudah selesai & dilampiri Abstrak Penelitian <p style="text-align: center;">Semarang, 06 APR 2015</p> <p style="text-align: center;">Komisi Etik Penelitian Kesehatan Fakultas Kedokteran Undip-RS. Dr. Kariadi Sekretaris,</p> <p style="text-align: center;">  Dr. dr. Selamat Budijitno, M.Si.Med, Sp.B, Sp.B(K), Onk, FICS NIP. 19710807 200812 1 001 </p>		

Lampiran 4. Ijin penelitian dari instansi yang berwenang



KEMENTERIAN KESEHATAN RI
DIREKTORAT JENDERAL BINA UPAYA KESEHATAN
RUMAH SAKIT UMUM PUSAT DOKTER KARIADI
 Jalan Dr. Sutomo No. 16 Semarang, PO BOX 1104
 Telepon : (024) 8413993, 8413475, 8413764 Fax : (024) 8318617
 Website : <http://www.rskariadi.com> email : rsdk@indosat.net.id ; rsdk@rskariadi.com



RSUP Dr. KARIA
 Sehat Menunggu Sesi

SURAT IZIN
MELAKSANAKAN PENELITIAN
 DL.00.02 / I.II / 1523 / 2015

Yang bertanda tangan di bawah ini :

Nama : Dr. Darwito, SH, Sp.B, SpB(K), Onk
 N I P : 19600203 198803 1 003
 Jabatan : Direktur Umum & Operasional RSUP Dr. Kariadi

Memberikan ijin melakukan penelitian untuk :

Nama peneliti : Muhammad Hafizh
 Pembimbing : dr. Tanti Ajoie K, Sp.KFR
 Institusi peneliti : Program Studi Pendidikan Dokter Fakultas Kedokteran UNDIP
 Judul penelitian : Gambaran Kualitas Hidup dan Tingkat Kecemasan Pasien Osteoarthritis Lutut di Instalasi Rehabilitasi Medik RSUP dr Kariadi Semarang

Lokasi penelitian : Instalasi Rehab Medik


Untuk melaksanakan kegiatan penelitian selama 2 bulan, terhitung mulai sejak diterbitkannya surat ijin penelitian ini.

Peneliti wajib melakukan :

1. Informed Consent dilampirkan pada rekam medis responden
2. Laporan monitoring evaluasi penelitian secara periodik
3. Laporan selesai penelitian dengan menyerahkan monitoring evaluasi penelitian
4. Menyerahkan laporan hasil akhir penelitian (1 berkas)

Semarang, 20 MAY 2015

An. Direktur Utama
 Direktur Umum & Operasional



Dr. Darwito, SH, Sp.B, SpB(K), Onk
 NIP 19600203 198803 1 003

Telepon langsung Paviliun Garuda : 024-8453710, Instalasi Penyakit Jantung : 024-845323
 Instalasi Geriatri : 024-8450801, Instalasi Gawat Darurat : 024-841428

CUM 00010
KSO

Lampiran 5. Hasil analisis data dengan program SPSS

Frekuensi Pasien Osteoarthritis lutut

Jenis Kelamin Responden

	Frequency	Percent	Valid Percent	Cumulative Percent
Laki-laki	3	12,0	12,0	12,0
Valid Perempuan	22	88,0	88,0	100,0
Total	25	100,0	100,0	

IMT

	Frequency	Percent	Valid Percent	Cumulative Percent
<24	6	24,0	24,0	24,0
Valid >25	19	76,0	76,0	100,0
Total	25	100,0	100,0	

Derajat OA responden

	Frequency	Percent	Valid Percent	Cumulative Percent
1	1	4,0	4,0	4,0
2	5	20,0	20,0	24,0
Valid 3	14	56,0	56,0	80,0
4	5	20,0	20,0	100,0
Total	25	100,0	100,0	

Lokasi OA Responden

	Frequency	Percent	Valid Percent	Cumulative Percent
Kanan	7	28,0	28,0	28,0
Kiri	2	8,0	8,0	36,0
Valid bilateral	16	64,0	64,0	100,0
Total	25	100,0	100,0	

Pekerjaan Responden

	Frequency	Percent	Valid Percent	Cumulative Percent
Ibu Rumah Tangga	19	76,0	76,0	76,0
Teknisi Listrik	1	4,0	4,0	80,0
Valid Pensiunan	4	16,0	16,0	96,0
Bidan	1	4,0	4,0	100,0
Total	25	100,0	100,0	

Usia Responden

	Frequency	Percent	Valid Percent	Cumulative Percent
55-65	13	52,0	52,0	52,0
66-75	10	40,0	40,0	92,0
Valid >75	2	8,0	8,0	100,0
Total	25	100,0	100,0	

Kuesioner SF-36

Descriptives^a

Derajat OA responden		Statistic	Std. Error
2	Mean	42,0000	7,34847
	Median	45,0000	
	Std. Deviation	16,43168	
	Minimum	15,00	
	Maximum	55,00	
3	Mean	36,7857	2,43640
	Median	35,0000	
	Std. Deviation	9,11616	
	Minimum	25,00	
	Maximum	55,00	
4	Mean	25,0000	4,18330
	Median	20,0000	
	Std. Deviation	9,35414	
	Minimum	15,00	
	Maximum	35,00	

a. A1 is constant when Derajat OA responden = 1. It has been omitted.

Descriptives^{a,b}

Derajat OA responden		Statistic	Std. Error
A2	2	Mean	10,0000
		Median	,0000
		Std. Deviation	22,36068
		Minimum	,00
		Maximum	50,00
	3	Mean	3,5714
		Median	,0000
		Std. Deviation	9,07841
		Minimum	,00
		Maximum	25,00

a. A2 is constant when Derajat OA responden = 1. It has been omitted.

b. A2 is constant when Derajat OA responden = 4. It has been omitted.

Descriptives^a

Derajat OA responden		Statistic	Std. Error
A3	2	Mean	36,0000
		Median	35,0000
		Std. Deviation	9,45384
		Minimum	22,50
		Maximum	45,00

3	Mean	40,5357	2,50245
	Median	40,0000	
	Std. Deviation	9,36332	
	Minimum	22,50	
	Maximum	57,50	
4	Mean	31,0000	6,73610
	Median	32,5000	
	Std. Deviation	15,06237	
	Minimum	10,00	
	Maximum	45,00	

a. A3 is constant when Derajat OA responden = 1. It has been omitted.

Descriptives^a

Derajat OA responden		Statistic	Std. Error
A4	2	Mean	8,15475
		Median	
		Std. Deviation	
		Minimum	
		Maximum	
3	Mean	45,6429	2,85666
	Median	42,5000	

	Std. Deviation	10,68865	
	Minimum	35,00	
	Maximum	65,00	
4	Mean	48,8000	6,77791
	Median	55,0000	
	Std. Deviation	15,15586	
	Minimum	24,00	
	Maximum	60,00	

a. A4 is constant when Derajat OA responden = 1. It has been omitted.

Descriptives^a

Derajat OA responden		Statistic	Std. Error
A5	2	Mean	4,84768
		Median	
		Std. Deviation	
		Minimum	
		Maximum	
3	3	Mean	2,27608
		Median	
		Std. Deviation	
		Minimum	

	Maximum	80,00	
4	Mean	70,0000	5,47723
	Median	75,0000	
	Std. Deviation	12,24745	
	Minimum	55,00	
	Maximum	85,00	

a. A5 is constant when Derajat OA responden = 1. It has been omitted.

Descriptives^a

Derajat OA responden		Statistic	Std. Error
2	Mean	60,0000	4,67707
	Median	62,5000	
	Std. Deviation	10,45825	
	Minimum	50,00	
	Maximum	75,00	
A6	3	Mean	41,9643
	Median	37,5000	5,33994
	Std. Deviation	19,98024	
	Minimum	25,00	
	Maximum	87,50	
	4	Mean	55,0000
			5,00000

	Median	50,0000
	Std. Deviation	11,18034
	Minimum	50,00
	Maximum	75,00

a. A6 is constant when Derajat OA responden = 1. It has been omitted.

Descriptives^{a,b}

Derajat OA responden		Statistic	Std. Error
A7	2	Mean	13,3200
		Median	,0000
		Std. Deviation	18,23916
		Minimum	,00
		Maximum	33,30
	3	Mean	26,1643
		Median	,0000
		Std. Deviation	37,35307
		Minimum	,00
		Maximum	99,90

a. A7 is constant when Derajat OA responden = 1. It has been omitted.

b. A7 is constant when Derajat OA responden = 4. It has been omitted.

Descriptives^a

Derajat OA responden		Statistic	Std. Error
2	Mean	60,8000	7,20000
	Median	64,0000	
	Std. Deviation	16,09969	
	Minimum	44,00	
	Maximum	76,00	
3	Mean	62,2857	2,32386
	Median	62,0000	
	Std. Deviation	8,69508	
	Minimum	44,00	
	Maximum	80,00	
A8	Mean	61,6000	4,66476
	Median	60,0000	
	Std. Deviation	10,43072	
	Minimum	48,00	
	Maximum	72,00	

a. A8 is constant when Derajat OA responden = 1. It has been omitted.

Kuesioner HAM-A

Descriptives^a

Derajat OA responden		Statistic	Std. Error
2	Mean	12,4000	3,99500
	Median	7,0000	
	Std. Deviation	8,93308	
	Minimum	5,00	
	Maximum	26,00	
3	Mean	13,7857	2,04396
	Median	12,5000	
	Std. Deviation	7,64781	
	Minimum	6,00	
	Maximum	37,00	
TOTP	Mean	16,0000	2,84605
	Median	16,0000	
	Std. Deviation	6,36396	
	Minimum	10,00	
	Maximum	26,00	

a. TOTP is constant when Derajat OA responden = 1. It has been omitted.

Lampiran 6. Dokumentasi

Lampiran 7. Biodata Mahasiswa**Identitas**

Nama : Muhammad Hafizh

NIM : 22010111140158

Tempat/tanggal lahir : Jepara 11 Februari 1994

Jenis kelamin : Laki-laki

Alamat : Jl. Pemuda 19A Jepara

Nomor HP : 081914023646

e-mail : muhammadhafizh94@gmail.com

Riwayat Pendidikan Formal

1. SD : SD Negeri Panggang 4 Lulus tahun : 2005
2. SMP : SMP Negeri 2 Jepara Lulus tahun : 2008
3. SMA : SMA Negeri 1 Jepara Lulus tahun : 2011
4. FK UNDIP : Masuk tahun 2011