

BAB II

TEORI PENUNJANG

2.1. GRAPH

Suatu graph terdiri atas himpunan titik-titik (vertices) dan himpunan pasangan-pasangan titik yang digambarkan sebagai garis-garis.

Apabila garis-garis dalam suatu graph mempunyai arah, maka garis-garisnya disebut arc-arc dan graphnya disebut graph berarah (directed graph). Apabila garis-garis dalam suatu graph tidak mempunyai arah, maka garis-garisnya disebut edge-edge dan graphnya disebut graph tak berarah (undirected graph).

Dalam penulisan ini yang akan dibahas adalah graph berarah (directed graph), yang kemudian dinyatakan dengan istilah graph $G = (X,U)$.

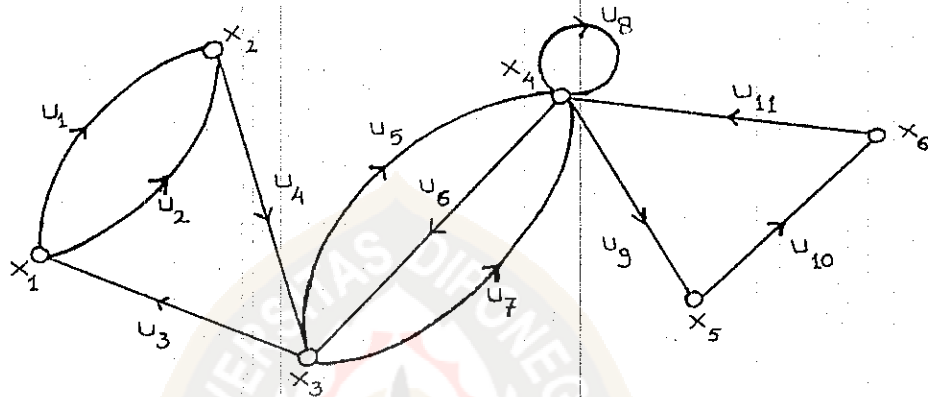
Definisi 2.1.1.

Graph $G = (X,U)$ adalah graph berarah yang terdiri atas himpunan $X = \{x_1, x_2, \dots, x_n\}$ yang anggota-anggotanya disebut titik (vertices) dan himpunan $U = \{u_1, u_2, \dots, u_m\}$ yang anggota-anggotanya adalah pasangan-pasangan berurutan dari titik-titik, yang disebut arc-arc.

Apabila $u = (x,y)$ adalah suatu arc dari graph $G = (X,U)$, maka x adalah initial endpoint (titik awal) arc

$u = (x,y)$ dan y adalah terminal endpoint (titik akhir) arc $u = (x,y)$. Apabila endpoint $x = y$, maka $u = (x,y)$ disebut loop.

Contoh :



Gambar 2.1.1

Pada gambar 2.1.1., graph $G = (X,U)$ terdiri atas himpunan titik $X = \{x_1, x_2, x_3, x_4, x_5, x_6\}$ himpunan arc $U = \{u_1, u_2, u_3, u_4, u_5, u_6, u_7, u_8, u_9, u_{10}, u_{11}\}$ dimana :

$u_1 = (x_1, x_2)$	$u_5 = (x_3, x_4)$	$u_9 = (x_4, x_5)$
$u_2 = (x_1, x_2)$	$u_6 = (x_4, x_3)$	$u_{10} = (x_5, x_6)$
$u_3 = (x_3, x_1)$	$u_7 = (x_3, x_4)$	$u_{11} = (x_6, x_4)$
$u_4 = (x_2, x_3)$	$u_8 = (x_4, x_4)$	disebut loop

Definisi 2.1.2.

Multiplicity dari pasangan titik (x,y) , ditulis $m(x,y)$ adalah menyatakan jumlah arc dari titik x ke titik y .

Contoh :

Pada gambar 2.1.1.

$$m(x_1, x_2) = 2 \quad : \quad m(x_3, x_4) = 2 \quad : \quad m(x_4, x_5) = 1$$

$$m(x_2, x_3) = 1 \quad : \quad m(x_4, x_3) = 1 \quad : \quad m(x_5, x_6) = 1$$

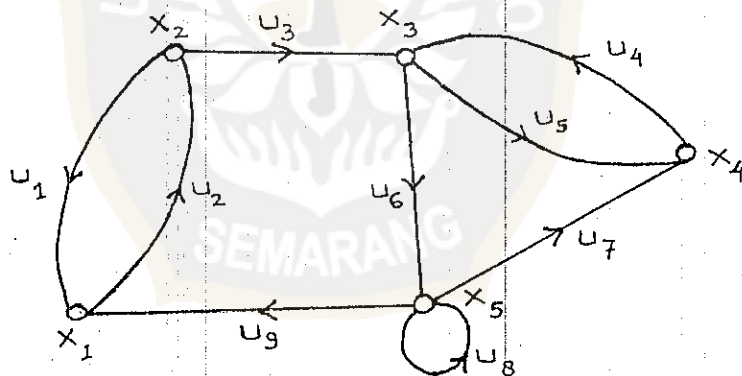
$$m(x_3, x_1) = 1 \quad : \quad m(x_4, x_4) = 1 \quad : \quad m(x_6, x_4) = 1$$

Definisi 2.1.3..

Suatu graph disebut p -graph, apabila jumlah arc dari titik x ke titik y maksimum p atau $m(x, y) \leq p$, untuk semua titik x dan y .

Untuk $p = 1$, p - graph disebut 1 - graph.

Contoh :



Gambar 2.1.2

Graph $G = (X, U)$ pada gambar 2.1.2. disebut 1 - graph karena jumlah arc dari titik x ke titik y maksimum 1 atau $m(x, y) \leq 1$, untuk semua titik $x, y \in X$.

Sedangkan graph $G = (X, U)$ pada gambar 2.1.1. disebut 2 - graph, karena jumlah arc dari titik x ke titik y maksimum 2 atau $m(x, y) \leq 2$, untuk semua titik $x, y \in X$.

Apabila $G = (X, U)$ adalah 1 - graph dan Γ adalah suatu multivalued mapping yang memetakan setiap titik $x \in X$ dengan himpunan bagian dari X , maka graph G dapat ditulis dengan notasi (X, Γ) .

Definisi 2.1.4.

Titik y disebut sebagai successor titik x , apabila terdapat arc (x, y) dengan initial endpoint x dan terminal endpoint y .

Titik y disebut sebagai predecessor titik x , apabila terdapat arc (y, x) dengan initial endpoint y dan terminal endpoint x .

Dalam hal ini, himpunan semua successor titik x dinyatakan dengan notasi $\Gamma(x)$ dan himpunan semua predecessor titik x dinyatakan dengan notasi $\Gamma^{-1}(x)$. Himpunan semua tetangga (neighbours) titik x dinyatakan dengan notasi $\Gamma_G(x)$, dimana $\Gamma_G(x) = \Gamma(x) \cup \Gamma^{-1}(x)$.

Contoh :

Dari gambar 2.1.2.

Himpunan semua successor titik x_5 adalah

$$\Gamma(x_5) = \{x_1, x_4, x_5\}.$$

Himpunan semua predecessor titik x_5 adalah

$$\Gamma^{-1}(x_5) = \{x_3, x_5\}.$$

Himpunan semua tetangga titik x_5 adalah

$$\Gamma_G(x_5) = \{x_1, x_3, x_4, x_5\}.$$

Misal $A \subset X$ dan $\Gamma_G(A) = \bigcup_{a \in A} \Gamma_G(a)$.

Apabila titik $x \in \Gamma_G(A)$, $x \notin A$, maka titik x dikatakan adjacent ke himpunan A .

Contoh :

Dalam gambar 2.1.2., misal $A = \{x_3, x_4\}$ dan $\Gamma_G(A) = \{x_2, x_3, x_4, x_5\}$. Titik-titik yang adjacent ke himpunan A adalah titik x_2 dan x_5 , karena titik $x_2, x_5 \in \Gamma_G(A)$. Sedangkan titik yang tidak adjacent ke himpunan A adalah titik x_1 , karena $x_1 \notin \Gamma_G(A)$.

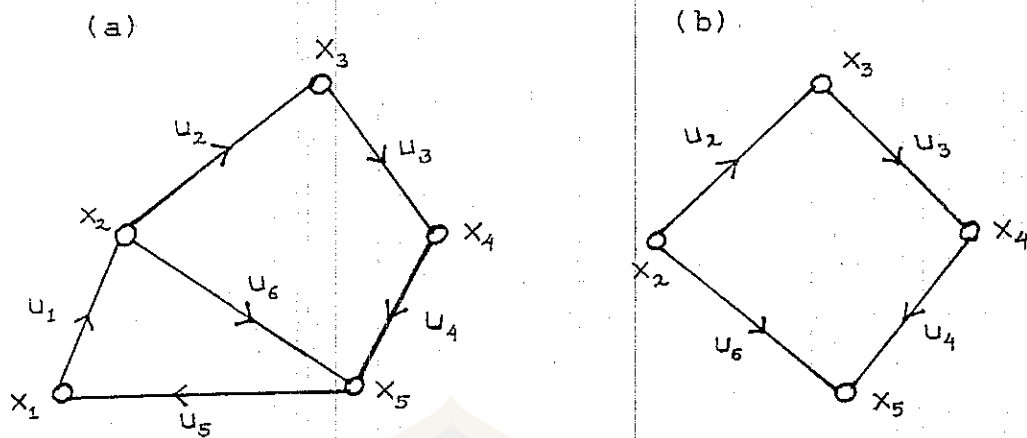
2.2. SUB GRAPH

Definisi 2.2.1.

Graph $G_A = (A, U_A)$ disebut sebagai sub graph dari graph $G = (X, U)$, apabila A adalah himpunan bagian dari X dan U_A adalah himpunan arc-arc di dalam $G = (X, U)$, yang endpoint-endpointnya berada di dalam A .

Lebih lanjut, apabila pada suatu graph dilakukan penghapusan sebuah titik atau lebih, maka akan dihasilkan sub graph dari graph tersebut.

Contoh :



Gambar 2.2.1

Pada gambar 2.2.1. (a), graph $G = (X, U)$ terdiri atas himpunan titik $X = \{x_1, x_2, x_3, x_4, x_5\}$ dan himpunan arc $U = \{u_1, u_2, u_3, u_4, u_5, u_6\}$.

Apabila pada graph $G = (X, U)$ dihapus titik x_1 , maka akan dihasilkan graph $G_A = G_{X-x_1}$, dengan himpunan titik $A = \{x_2, x_3, x_4, x_5\}$ dan himpunan arc $U_A = \{u_2, u_3, u_4, u_5\}$. (gambar 2.2.1. (b))

Selanjutnya, karena A adalah himpunan bagian dari X dan U_A adalah himpunan arc-arc di dalam $G = (X, U)$ yang endpoint-endpointnya berada di dalam A , maka $G_A = (A, U_A)$ disebut sebagai sub graph dari graph $G = (X, U)$.

2.3. RELASI DALAM GRAPH

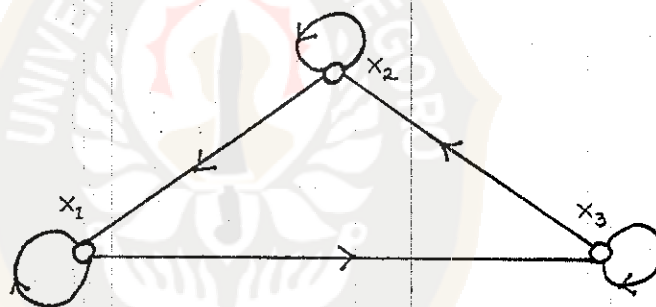
Relasi dalam graph $G = (X, U)$ menggambarkan hubungan suatu titik dengan titik itu sendiri atau dengan titik lain di dalam $G = (X, U)$, yang ditunjukkan sebagai arc.

Dalam hal ini, apabila $G = (X, U)$ adalah 1-graph dan R adalah suatu relasi didalam himpunan titik x , maka berlaku $x R y$ jika dan hanya jika $(x, y) \in U$.

Definisi 2.3.1.

1-graph $G = (X, U)$ disebut refleksif jika dan hanya jika di penuhi $(x, x) \in U$, untuk setiap titik $x \in X$.

Contoh :

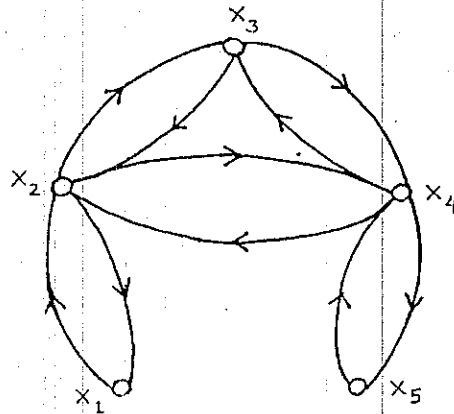


Gambar 2.3.1 Refleksif 1-graph $G = (X, U)$

Definisi 2.3.2

1-graph $G = (X, U)$ disebut symetris jika dan hanya jika dipenuhi $(x, y) \in U \implies (y, x) \in U$, untuk $x, y \in X$.

Contoh :



Gambar 2.3.2 Symetris 1-graph $G = (X, U)$

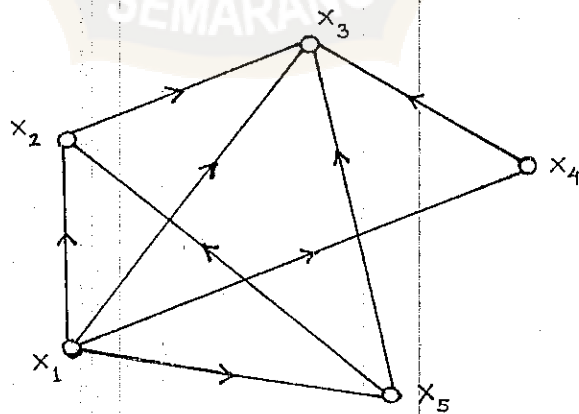
Definisi 2.3.3

1-graph $G = (X, U)$ disebut transitif jika dan hanya jika dipenuhi

$$(x, y) \in U, (y, z) \in U \implies (x, z) \in U,$$

untuk $x, y, z \in X$.

Contoh :



Gambar 2.3.3 Transitif 1-graph $G = (X, U)$

2.4. CHAIN, CYCLE, PATH DAN CIRCUIT

Definisi 2.4.1.

Chain adalah barisan arc $\mu = (u_1, \dots, u_q)$, dimana arah arc-arcnya diabaikan.

Untuk 1 - graph, chain dapat dinyatakan sebagai barisan titik $\mu = [x_0, \dots, x_q] = \mu [x_0, x_q]$, dimana x_0 dan x_q adalah endpoint-endpoint chain μ .

Definisi 2.4.2.

Cycle adalah chain yang mempunyai endpoint-endpoint yang sama (chain tertutup).

Definisi 2.4.3.

Path adalah barisan arc $\mu = (u_1, \dots, u_i, \dots, u_q)$, dimana terminal endpoint arc u_i adalah initial endpoint arc u_{i+1} , untuk semua $i < q$.

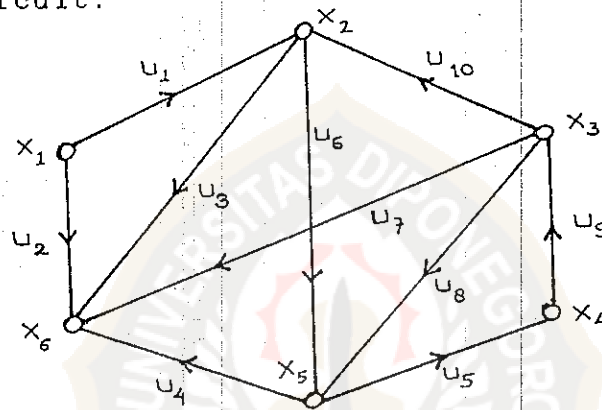
Untuk 1 - graph, path dapat dinyatakan sebagai barisan titik $\mu = ((x_0, x_1), (x_1, x_2), \dots, (x_{q-1}, x_q)) = [x_0, x_1, \dots, x_{q-1}, x_q] = \mu[x_0, x_q]$, dimana titik x_0 adalah initial endpoint path μ dan titik x_q adalah terminal endpoint path μ .

Definisi 2.4.4.

Circuit adalah path yang mempunyai endpoint-endpoint yang sama (path tertutup).

Definisi 2.4.5.

Panjang suatu chain, cycle, path atau circuit adalah jumlah arc yang terdapat pada chain, cycle, path atau circuit.



Gambar 2.4.1

Contoh :

Dalam gambar 2.4.1., barisan arc :

$\mu = (u_2, u_3, u_6, u_8, u_9) = [x_1, x_6, x_2, x_5, x_3, x_4]$ adalah chain, dengan panjang = 5.

$\mu = (u_3, u_4, u_9, u_{10}) = [x_2, x_6, x_5, x_3, x_2]$ adalah cycle, dengan panjang = 4.

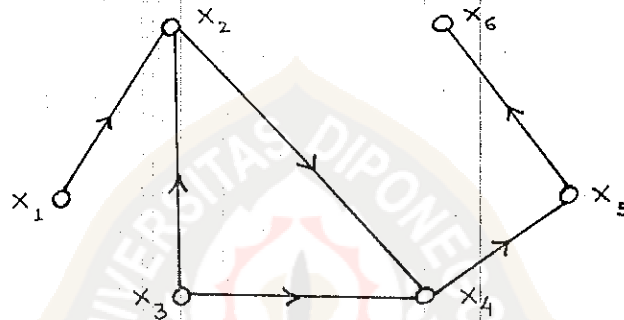
$\mu = (u_1, u_6, u_5, u_9) = [x_1, x_2, x_5, x_4, x_3]$ adalah path, dengan panjang = 4.

$\mu = (u_5, u_9, u_8) = [x_5, x_4, x_3, x_5]$ adalah circuit, dengan panjang = 3.

Definisi 2.5.1.

Suatu graph dikatakan connected atau terhubung, apabila untuk semua pasangan titik (x,y) terdapat chain $\mu = [x,y]$ yang menghubungkan titik x dan y .

Contoh :



Gambar 2.5.1 Connected graph

Dalam graph $G = (X,U)$ relasi xRy jika dan hanya jika $x = y$ atau terdapat chain $\mu [x,y]$ yang menghubungkan x dan y , adalah relasi ekuivalensi, sebab :

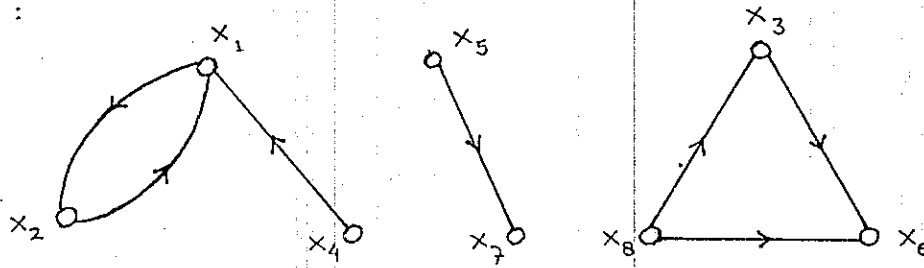
- (1). $x R x$ (refleksif)
- (2). $x R y \Rightarrow y R x$ (simetris)
- (3). $x R y, y R z \Rightarrow x R z$ (transitif)

Kelas-kelas ekuivalensi yang disebabkan oleh relasi ini pada himpunan X , membentuk partisi X menjadi himpunan-himpunan bagian X_1, X_2, \dots, X_p .

Sub graph-sub graph G_1, G_2, \dots, G_p yang dihasilkan oleh himpunan-himpunan bagian X_1, X_2, \dots, X_p adalah komponen-komponen connected dari $G = (X,U)$.

Setiap komponen connected adalah connected graph.

Contoh :



Gambar 2.5.2

Dalam gambar 2.5.2., diperlihatkan graph dengan tiga komponen connected, dimana :

Komponen pertama, terdiri dari titik-titik x_1 , x_2 , dan x_4 .

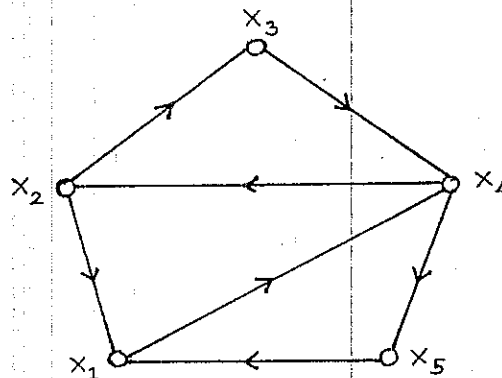
Komponen kedua, terdiri dari titik-titik x_5 , dan x_7 .

Komponen ketiga, terdiri dari titik-titik x_3 , x_6 , dan x_8 .

Definisi 2.5.2.

Suatu graph dikatakan connected kuat, apabila untuk setiap pasangan titik x dan y yang berbeda, terdapat path $\mu [x,y]$ dari x ke y dan sebaliknya terdapat path $\mu [y,x]$ dari y ke x .

Contoh :

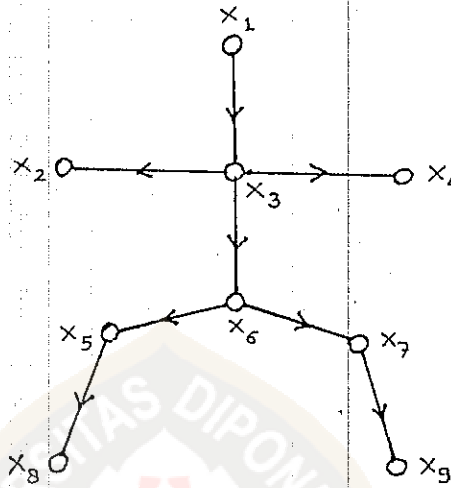


Gambar 2.5.3 Connected kuat

Definisi 2.5.3.

Tree adalah connected graph yang tidak memuat cycle.

Contoh :



Gambar 2.5.3. Tree

