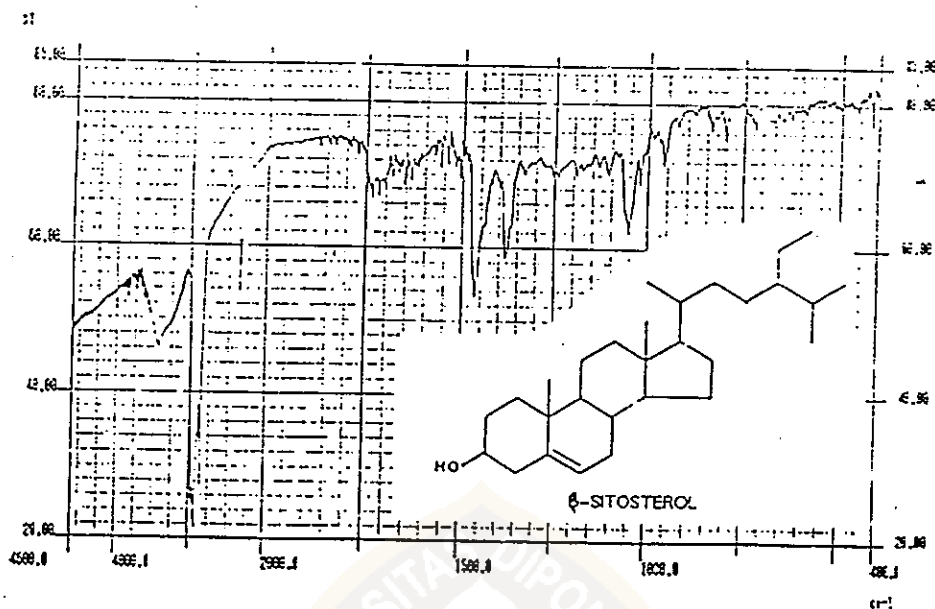
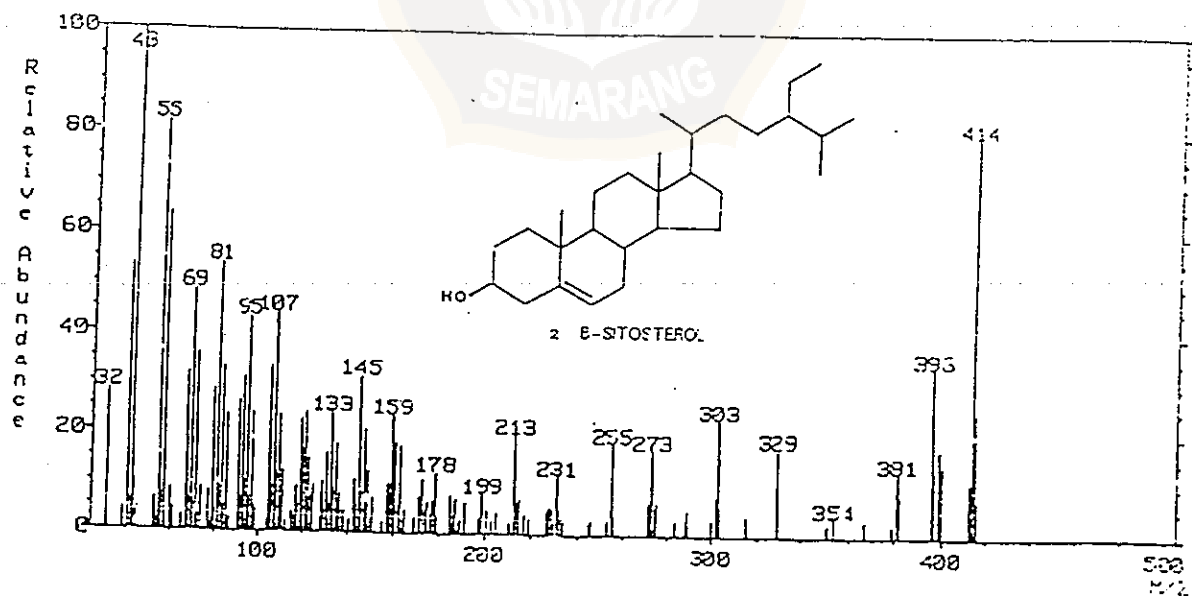


LAMPIRAN 1 : Gambar spektrum IR dan spektrum massa senyawa  $\beta$ -sitosterol dari *Morus macroura* Miq.



Gambar spektrum IR senyawa  $\beta$ -sitosterol




Gambar spektrum massa senyawa  $\beta$ -sitosterol

LAMPIRAN 2 : Gambar spektrum UV senyawa  $\beta$ -sitosterol dari *Morus macroura* Miq.



Gambar spektrum UV senyawa  $\beta$ -sitosterol

LAMPIRAN 3 : Gambar pohon dan daun *A. elasticus* Reinw.



Gambar pohon *A. elasticus* Reinw.

## LAMPIRAN 3 (Lanjutan)



Gambar daun *A. elasticus* Reinw.

