


Lampiran B

Dokumentasi penelitian




Gambar B.1. Biakan *Aspergillus niger* dalam media PDA



Gambar B.2. *Aspergillus niger* dalam media cair



Gambar B.3. Produksi enzim selulase dengan substrat jerami oleh *Aspergillus niger* dengan sistem fermentasi padat




Gambar B.4. Filtrat hasil fermentasi yang telah disentrifugasi



Gambar B.5. Analisa glukosa dengan metode DNS



Gambar B.6. Analisa protein dengan metode Lowry



Gambar B.7. Cuvet untuk analisa protein dan glukosa dengan spektrofotometer